



# PRODUCT CATALOGUE

ISSUE 5 / OCT - 2023





*Committed team  
player workforce!*

*Members of  
Demetriades Group:*

- DEMETRIADES HANDLING LTD  
[www.demetriadeshandling.com](http://www.demetriadeshandling.com)
- DEMETRIADES HYDRAULICS LTD  
(Dememarine Services)  
[www.dememarine.com](http://www.dememarine.com)
- DEMETRIADES SERVICE & PARTS LTD  
[www.demetriadeshandling.com](http://www.demetriadeshandling.com)
- DEMETRIADES RENTALS LTD  
[www.demetriadeshandling.com](http://www.demetriadeshandling.com)
- DEMETRIADES HANDLING U.K. LTD  
[www.demetriadeshandling.co.uk](http://www.demetriadeshandling.co.uk)
- COMBIJET MANUFACTURING LTD  
[www.combijet.com](http://www.combijet.com)
- DUROCAR  
[www.durocar.com](http://www.durocar.com)
- MINISTOP EXPRESS LTD  
[www.demetriadesgroup.com](http://www.demetriadesgroup.com)
- DIPLANO METAL WORKS LTD  
[www.diplanometalworks.com](http://www.diplanometalworks.com)

## ΑΝΟΙΓΕΙ ΤΟ ΔΡΟΜΟ ΓΙΑ ΚΑΘΕ ΕΠΙΧΕΙΡΗΣΗ

Ο Όμιλος Demetriades διαθέτει την απαραίτητη τεχνογνωσία και εμπειρία για να διαχειρίζεται πάσης φύσεως έργα, χρησιμοποιώντας εξοπλισμό που συνάδει με τα πιο αυστηρά ενδεδειγμένα διεθνή πρότυπα και διατηρώντας με συνέπεια τα χρονοδιαγράμματα και τον προϋπολογισμό του έργου.

Σήμερα, ο Όμιλος προσφέρει συμβουλευτικές υπηρεσίες και υπηρεσίες διακίνησης και αποθήκευσης εμπορευμάτων, εξοπλισμό και εξαρτήματα μηχανημάτων.

Δραστηριοποιείται επίσης σε πολλούς τομείς της βιομηχανίας, του εμπορίου και της ναυτιλίας.

Εξαπλώνεται με σταθερά βήματα, αποκτώντας νέους συνεργάτες από το εξωτερικό, επενδύοντας μεγάλο κεφάλαιο σε έρευνες αγοράς και προσφέροντας άρτια κατάρτιση / εκπαίδευση στο ανθρώπινο δυναμικό με εκπαιδευτικά σεμινάρια ανά το παγκόσμιο.

Πιστοποιημένοι με τα διεθνή πρότυπα ISO 14001:2015, ISO 45001:2018, ISO 9001:2015, διασφαλίζει κάθε φορά την άριστη ποιότητα, παραμένοντας η πρώτη επιλογή για επαγγελματικές λύσεις.

# Περιεχόμενα

## **DEMETRIADES HANDLING / page 4-5**

Η πρώτη σας επιλογή για Ολοκληρωμένες  
Επαγγελματικές Λύσεις



## **NEW AND USED FORKLIFT TRUCKS / page 6-12**

Καινούργια και Μεταχειρισμένα Φόρκλιφτ



## **SPARE PARTS / page 13**

## **MATERIAL HANDLING EQUIPMENT AND ACCESSORIES / page 14-33**

Εξοπλισμός Διακίνησης Εμπορευμάτων και Αξεσουάρ



## **RACKING - STORAGE SYSTEMS / page 34-47**

Αποθηκευτικά Συστήματα



## **LOGISTIC EQUIPMENT / page 48-51**



## **CLEANING EQUIPMENT**

Επαγγελματικός Εξοπλισμός Καθαρισμού  
*page 52-65*



## **TELESCOPIC FORKLIFT TRUCKS**

*page 66-71*



## **TRUCK MOUNTED FORKLIFT TRUCKS**

*page 72-73*

## **ACCESS PLATFORMS**

Ανυψωτικές Πλατφόρμες  
*page 74-77*



## **GOLF UTILITY AND TRANSPORTATION CARS / page 78-83**

Ηλεκτρικά αυτοκινητάκια για γήπεδα γκολφ  
και ξενοδοχειακές εγκαταστάσεις

## **PARKING SYSTEMS / page 84-85**

Μηχανικά Συστήματα Στάθμευσης

## **FORKLIFT TRAINING / page 86**



## Η ΠΡΩΤΗ ΣΑΣ ΕΠΙΛΟΓΗ ΓΙΑ ΟΛΟΚΛΗΡΩΜΕΝΕΣ ΕΠΑΓΓΕΛΜΑΤΙΚΕΣ ΛΥΣΕΙΣ

Η δυναμική παρουσία της Demetriades Handling στην Κυπριακή αγορά οφείλεται στην εγγύηση της ποιότητας στις πιο ολοκληρωμένες λειτουργικές λύσεις, προμήθεια εξοπλισμού και εφαρμογές για τη διακίνηση και αποθήκευση εμπορευμάτων.

Η συμμετοχή στον σχεδιασμό των αποθηκευτικών χώρων, η προμήθεια ραφιών αποθήκης από επιλεγμένους πιστοποιημένους με διεθνή πρότυπα προμηθευτές, καινούργια και μεταχειρισμένα φόρκλιφτ όλων των τύπων, βιομηχανικές πόρτες,

στέγαστρα, ράμπες, εξοπλισμός καθαρισμού, είναι μερικά από τα προϊόντα και υπηρεσίες που προσφέρουμε.

Η γνώση και η πείρα που συντέλεσαν στην ενδυνάμωση της παρουσίας της εταιρίας, η άμεση ενημέρωση για όλες τις εξελίξεις της αγοράς, όπως και η εκτίμηση των πελατών για το ψηλό επίπεδο των υπηρεσιών και προϊόντων, την καθιέρωσαν στο χώρο των logistics ωθώντας την να στηρίξει τον εκσυγχρονισμό του με τον καλύτερο δυνατό τρόπο.

Σήμερα είναι η μόνη εταιρεία στην κυπριακή αγορά που μπορεί να δώσει ολοκληρωμένη λύση για την διακίνηση και αποθήκευση προϊόντων στον κάθε πελάτη.



**Η ΣΕΙΡΑ ΠΡΟΪΟΝΤΩΝ ΠΕΡΙΛΑΜΒΑΝΕΙ:**

**Καινούργια και μεταχειρισμένα φόρκλιφτ**  
όλων των τύπων και ειδών

**Ράφια Αποθήκης**

**Σχεδιασμός αποθηκευτικών χώρων**

**Logistics Equipment**

**Επαγγελματικός και Βιομηχανικός Εξοπλισμός Καθαρισμού**

**Τηλεσκοπικά Μηχανήματα**

**Ανυψωτικές Πλατφόρμες**

**Ηλεκτρικά Αυτοκίνητα**  
για γήπεδα γκολφ και ξενοδοχειακές εγκαταστάσεις

**Ηλεκτρικά αυτοκίνητα, μοτοποδήλατα και σκούτερ**  
κατάλληλα για κυκλοφορία σε δημόσιους δρόμους

**Εξαρτήματα, ανταλλακτικά και διάφορες προσθήκες**  
για όλα τα προϊόντα της σειράς μας.

**Truck Mounted Forklift Trucks**

# NEW AND USED FORKLIFT TRUCKS



## ΚΑΙΝΟΥΡΓΙΑ ΚΑΙ ΜΕΤΑΧΕΙΡΙΣΜΕΝΑ ΑΝΥΨΩΤΙΚΑ ΜΗΧΑΝΗΜΑΤΑ

Every type of equipment you need and comprehensive logistics know-how to go with it.

Η εταιρεία Linde είναι μία από τις κορυφαίες κατασκευαστικές εταιρείες εξοπλισμού διακίνησης και αποθήκευσης εμπορευμάτων. Με επτά μονάδες παραγωγής σε Γερμανία, Γαλλία και Ηνωμένο Βασίλειο, η Linde είναι ο παγκόσμιος ηγέτης των ανυψωτικών μηχανημάτων και υδραυλικών συστημάτων.

Τα περνοφόρα Linde είναι τα πρώτα σε πωλήσεις μηχανήματα τους είδους τους. Η επιτυχία τους δεν οφείλεται μόνο στην παραγωγικότητα και αντοχή τους, αλλά και στη φήμη τους για την αξιοπιστία, οικονομία και περιβαλλοντική συμβατότητα.

Είναι άνετα, ασφαλή στη λειτουργία τους με λειτουργικό σχεδιασμό. Η ποιότητα, η εξυπηρέτηση και η αξία υπογραμμίζουν τη διαφορά.



**Hand Pallet Truck** Capacity 2500 kg

**Electric Pallet Truck T16 -T30** Capacity: 1600 -3000 kg

**Electric Pallet Stackers L12 - L16** Capacity: 1200 -1600 kg

**Electric Reach Trucks R10 - R25** Capacity: 1000 - 2500 kg

**Order Pickers N20 – N24** Capacity: 2000 - 2400kg

**Electric Counterbalanced Trucks E10 – E50**

Capacity: 1000 - 5000 kg

**Diesel and LPG Counterbalanced Truck H14 - H50**

Capacity: 1400 – 50000 kg

**Sideloaders S30 - S60** Capacity: 3 – 6 tons

**Tow Tractors P30 – P250** Capacity: 3 – 25 tons



# NEW AND USED FORKLIFT TRUCKS



Transporting  
**Hand Pallet Truck  
M 25**  
Capacity 2500 kg  
Drive: Manual

The rugged and exceptionally low-maintenance Linde M 25 hand pallet truck features a fast-lift facility and a 220 degree steering for excellent manoeuvrability in trailers and other confined working areas.



Transporting  
**Electric Pallet Truck  
T16 - T30**  
Capacity 1600 - 3000 kg  
Drive: Electric

With its compact slim line, low profile chassis this versatile truck is ideal for working in the confined areas of lorries for example as well as for efficient pallet transfers and marshalling duties. The low pivoting tiller arm places the operator a safe and comfortable distance from the truck while working and the intuitive dual controls grouped on the tiller head are designed for ease of use by either hand.



Storage  
**Electric Pallet  
Stackers  
L12 - L16**  
Capacity 1200 - 1600 kg  
Drive: Electric

With an ergonomic tiller arm and intuitive controls grouped for ease of use with either hand, the operator is equally at home whether working in narrow aisles, on loading docks, approved mezzanine floors or in service elevators.



Storage  
**Electric Reach Trucks  
R10 - R25**  
Capacity 1000 - 2500 kg  
Drive: Electric

The short wheelbase, compact chassis and effortless electric power steering ensure easy manoeuvring in narrow aisles. Linde twin accelerator pedals combine with a powerful high torque AC drive motor to deliver impressive performance and precision handling in busy narrow aisle storage applications.



Order picking  
**Order pickers  
N20 - N24**  
Capacity 2000 - 2400 kg  
Drive: Electric

The unique design concept places the operator at the front with the battery behind to minimise the number of movements the operator has to make during an intensive picking cycle, resulting in faster pick rates without operator fatigue. The twin grip electric steering is also self centring which saves vital seconds moving between pick locations.





Stacking  
**Electric  
Counterbalanced  
Trucks**

**E10 - E20**

Capacity 1000 - 2000 kg  
Drive: Electric

This outstanding range of three wheeled configuration electric forklifts from Linde offers a comprehensive selection of specifications to meet the hugely varying requirements of every type of industrial and commercial application. Whatever the task these industry leading trucks will complete it safely, efficiently and cost-effectively.



Stacking  
**Electric  
Counterbalanced  
Trucks**

**E16 - E20**

Capacity 1600 - 2000 kg  
Drive: Electric

The unique combi-steer axle fitted to this series enables this four wheeled truck to operate in narrow aisles, which are normally the preserve of three wheeled trucks. Able to operate both outside and inside in confined areas the combination of four wheeled stability and the manoeuvrability of a three wheeler this series offers total flexibility and real value for money.



Stacking  
**Diesel and LPG  
Counterbalanced  
Trucks**

**H50 - H1100**

Capacity 5.0 tons - 11.0 tons  
Drive: Diesel / LPG

With a capacity range from 5000 up to 11000 kg this is the largest truck in an outstanding new series, which combines rugged power and performance with controlled refinement for smooth precise handling of heavy, high value loads.



Stacking  
**Diesel and LPG  
Counterbalanced  
Trucks**

**H14 - H50**

Capacity 1.4 tons - 5.0 tons  
Drive: Diesel / LPG

Powered by a modern, high performance 85 kW common rail diesel engine and the virtually maintenance-free Linde hydrostatic transmission system, this fine heavy truck range displays an agility and versatility which is second to none.



Stacking  
**Sideloader  
S30 - S60**

Capacity 3.0 tons - 6.0 tons

The Linde S 30 to S 60 range of engine powered side-loaders with capacities from 3000 to 6000 kg provide the perfect solution for handling long or wide loads such as timber packs, pipes, steel plate or similarly dimensioned loads.

# NEW AND USED FORKLIFT TRUCKS



Storage  
**Combination  
Order Pickers  
and Turret Trucks  
K**

Capacity 500 kg - 1.5 tons  
Drive: Electric

With lift heights up to 16200 mm and picking height in excess of 16000 mm. The 1500 kg capacity Linde K series combi-truck incorporates a superbly functional cab from where the operator is able to work in fatigue-free comfort and safety.



Transporting  
**Tow Tractors  
P30 - P250**

Capacity 3.0 - 25.0 tons

The superbly stylish yet highly functional Linde P 250, four wheel electric tow tractor provides the ideal multiple load transfer solution for a wide variety of applications including airports, automotive plants, and the military for example. Incorporating an advanced digital control system and powerful high-torque, twin drive AC technology the P 250 completes intensive medium and long distance transfer duties rapidly and with safe efficiency.



**OVERHEAD TILT CYLINDERS**

→ safe and responsive load handling, even at high lifting heights

**LARGE WINDOWS**

→ outstanding 360° visibility

**LARGE DRIVER'S CABIN**

→ ample foot, leg and headroom

**INNOVATIVE LIGHTING SYSTEMS**

→ increased safety for people, goods and infrastructure

**DECOUPLED MAST, DRIVE AND STEERING AXLE**

→ protects against impacts and vibrations

**WIDE STEP**

→ easy and safe entry and exit

**ROBUST CRASH PROTECTION**

→ best possible protection against collision damage

UNIQUE TRUCK CONCEPT

# BUILT FOR THE TOUGHEST REQUIREMENTS

Our latest counterbalanced trucks represent everything that Linde forklift trucks have always stood for – they are extremely powerful, safe, user-friendly, robust and versatile. We have been able to improve every one of these properties now too, either by developing proven features or introducing new components. All in all, this results in a vehicle concept that will provide the best solutions for your material flow requirements both now and in the future.

# ΜΕΤΑΧΕΙΡΙΣΜΕΝΑ & ΕΠΙΣΚΕΥΑΣΜΕΝΑ ΦΟΡΚΛΙΦΤ




Τα μεταχειρισμένα ανυψωτικά μηχανήματα κατέχουν ένα σημαντικό μέρος των δραστηριοτήτων μας. Μπορούμε να σας παρέχουμε οποιοδήποτε τύπο ή είδος μεταχειρισμένου φόρκλιφτ ζητάτε.

Διαθέτοντας τη μεγαλύτερη και πιο ολοκληρωμένη σειρά εξαρτημάτων και ανταλλακτικών μπορούμε να επισκευάσουμε με δική μας γραπτή εγγύηση όλων των ειδών μεταχειρισμένα φορκλιφτ, αναλαμβάνοντας τη συντήρησή τους με την άρτια εξοπλισμένη ομάδα έμπειρων μηχανικών αλλά και με 15 κινητά συνεργεία συντήρησης και επιδιόρθωσης.



# SPARE PARTS



## ΕΞΑΡΤΗΜΑΤΑ ΓΙΑ ΚΑΘΕ ΤΥΠΟ ΜΗΧΑΝΗΜΑΤΩΝ



Κοντά μας θα βρείτε την πιο ολοκληρωμένη σειρά εξαρτημάτων και ανταλλακτικών για κάθε τύπο και είδος φόρκλιφτ αλλά και γενικά για όλα τα ανυψωτικά μηχανήματα.

Επίσης στη σειρά μας περιλαμβάνονται εξαρτήματα και ανταλλακτικά για όλα τα είδη και μοντέλα επαγγελματικού εξοπλισμού καθαρισμού, όπως μηχανές πίεσης ζεστού και κρύου νερού, βιομηχανικές σκούπες και σφουγγαρίστρες.

Η συνεργασία μας με παγκοσμίως φήμης εταιρείες αλλά και ο σύγχρονος εξοπλισμός που διαθέτουμε μας δίνουν την δυνατότητα να σας προσφέρουμε άμεσα και γρήγορα οποιοδήποτε εξάρτημα χρειάζεστε.

- Spare parts for all types and makes of forklift
- Batteries
- Battery chargers
- Spares part for industrial cleaning equipment (sweepers, vacuum cleaners, pressure washers)
- Hydraulics parts
- Hoses
- Tyres
- Valves
- Pumps

# MATERIAL HANDLING EQUIPMENT AND ACCESSORIES



## ΕΞΟΠΛΙΣΜΟΣ ΧΕΙΡΙΣΜΟΥ ΕΜΠΟΡΕΥΜΑΤΩΝ

Απλά και Εύκολα στη Χρήση

Ο εξοπλισμός χειρισμού εμπορευμάτων είναι ο εξοπλισμός που μας επιτρέπει να φορτώσουμε, να μετακινήσουμε και να ξεφορτώσουμε εμπορεύματα.

Αυτή η διαδικασία ωστόσο, πρέπει να γίνεται με τον πλέον ασφαλή, έγκαιρο και οικονομικό τρόπο. Έτσι ανάλογα με το βάρος, τον όγκο και τη διακίνηση υλικών χρησιμοποιούνται διαφορετικά ανυψωτικά μηχανήματα και συναφή εξοπλισμός.

Η Demetriades Handling παρέχει εξοπλισμό χειρισμού εμπορευμάτων που είναι οικονομικά αποδοτικός και ταιριάζει σε κάθε εφαρμογή διαφορετικών βιομηχανικών κλάδων.



Ειδικά μεγέθη κατόπιν παραγγελίας

Δυνατότητα εξειδικευμένης κατασκευής σύμφωνα με τις ανάγκες σας

Υψηλών προδιαγραφών και ανθεκτική ατσάλινη κατασκευή

Τα περισσότερα προϊόντα είναι διαθέσιμα σε στοκ

Μεγάλος αριθμός αποθεμάτων ανταλλακτικών σε στοκ, για όλα τα προϊόντα

Ποιότητα που συμφέρει! Απλά και εύκολα στη χρήση!



# PALLET TRUCKS



## DUROLIFT Hand Pallet Truck

Model	Capacity	Fork Width	Fork Length	Weight
DURP25 S	2500 Kg	550 mm	1150 mm / 800 mm	78 Kg

## DUROLIFT Low Profile Pallet Trucks

Model	Capacity	Min.Fork Height	Max.Fork Height	Width over Forks	Fork Length
DURPL20S	2000kg	55mm	170mm	540mm	1150mm
DURPL20L	2000kg	55mm	170mm	680mm	1200mm
DURC- Low -35	1000kg	35mm	90mm	530mm	1120mm

## DUROLIFT Four Way Pallet Truck

Model	Capacity	Min.Fork Height	Max.Fork Height	Length	Width over Forks	Net Weight
DURPF12S	2000/1200kg	85mm	205mm	1150mm	540mm	75kg
DURPF12L	2000/1200kg	85mm	205mm	1150mm	540mm	78kg





### DUROLIFT Galvanized Pallet Trucks

Model	Capacity	Min/Max Fork Height	Length	Width Over Forks	Fork Width	Net Weight
DURPG20S	2000kg	85/205mm	1150mm	540mm	160mm	75kg
DURPG20L	2000kg	85/205mm	1200mm	680mm	160mm	78kg
DURPG25S	2000kg	85/205mm	1150mm	540mm	160mm	78kg
DURPG25L	2000kg	85/205mm	1200mm	680mm	160mm	81kg

### DUROLIFT Galvanized Pallet Trucks

Model	Capacity	Min/Max Fork Height	Length	Width Over Forks	Fork Width	Net Weight
DURPG20S	2000kg	85/205mm	1150mm	540mm	160mm	75kg
DURPG20L	2000kg	85/205mm	1200mm	680mm	160mm	78kg

### DUROLIFT Stainless Pallet Trucks

Model	Capacity	Min/Max Fork Height	Length	Width Over Forks	Fork Width	Net Weight
DURPS20S	2000kg	85mm	1150mm	540mm	160mm	75kg
DURPS20L	2000kg	85mm	1150mm	680mm	160mm	78kg



### DUROLIFT Hand Pallet Truck with Scale

Model	Capacity	Printer	Min/Max Fork Height	Length	Total Width	Fork Width	Net Weight
DURF20S	2000kg	without	85/205mm	1150mm	555mm	180mm	117kg
DURF20L	2000kg	without	85/205mm	1150mm	555mm	180mm	120kg
DURP20F	2000kg	with	85/205mm	1150mm	555mm	180mm	118kg
DURFP20L	2000kg	with	85/205mm	1150mm	555mm	180mm	121kg

# PALLET TRUCKS



## PRAMAC Hand Pallet Truck

Model	Capacity	Fork Length	Fork Spread	Weight
GS PRO RA 25S4	2500 kg	1150 mm	525mm	63kg



## PRAMAC Semi Electric Truck

Lift Manually, Drive Electric

Model	Capacity	Fork Length	Fork Spread	Battery
Agile Plus 12S4	1200 kg	1150 mm	525mm	Li- ION battery 36V, 12.8 Ah incl. charger

## ELECTRIC PALLET TRUCK



### Electric Pallet Truck

Model	Capacity	Fork Dimensions	Lift height	Lithium Battery	Overall LxW
CBD15J – Li2	1.680	1150 x 150 mm	200 mm	24V/28Ah / Li- Ion + 2nd spare battery	1543 x 550mm



### DUROLIFT Electric Stacker

Model	Capacity	Fork Dim	Lift height	Battery
EST122	1200kg	1150 x 570mm	Duplex mast 3.300 mm	24V/ 85 Ah



### DUROLIFT Mini Electric Order Picker

<b>Model:</b>	DUR CDD
<b>Height Lowered:</b>	1590mm
<b>Platform Max Lift Height:</b>	2995mm
<b>Max Reachable Height:</b>	5000 mm
<b>Size of Loading Tray:</b>	700 x 500 mm
<b>Load Capacity of Loading Tray:</b>	90kg
<b>Overall Dimensions:</b>	L1500 X W 750
<b>Battery:</b>	24V/105Ah
<b>Service Weight:</b>	750kg

# DUROLIFT RANGE



## DUROLIFT Low Profile Floor Scale

Model	Measuring Range	Platform size	Height	Net Weight
DURA1000	1000kg	915x915 mm	70mm	75kg
DURA2000A	2000kg	1220x1220 mm	70mm	145kg
DURA2000B	5000kg	1524x1524 mm	70mm	230kg
DURA5000A	10000kg	1220x1220 mm	70mm	160kg
DURA5000B	10000kg	1524x1524 mm	70mm	312kg



## DUROLIFT High Lift Hand Trucks

Model	Type	Capacity	Max.Fork Weight	Fork Length	Fork Width
DURL-540M	Manual	1000kg	800mm	1165mm	540mm
DURL-680M	Manual	1000kg	800mm	1165mm	680mm
DURL-540E	Electric	1000kg	800mm	1165mm	540mm
DURL-680E	Electric	1000kg	800mm	1165mm	680mm



## DUROLIFT Stainless High Lift Scissor Trucks

Model	Type	Capacity	Min/Max Height	Fork Width	Fork Length
DURS540M	Manual	1000kg	85/800mm	540mm	1165mm
DURS680M	Manual	1000kg	85/800mm	680mm	1165mm
DURS540E	Electric	1000kg	85/800mm	540mm	1165mm
DURS680E	Electric	1000kg	85/800mm	680mm	1165MM

## Electric Aluminium Work Platform



Model	DURAP7.5-2000	DURAP9-2000
Capacity (Kg)	200	150
Working Height	9.5m	11.0m
Platform Height	7.5m	9.0m
Overall Length	1.5m	1.5m
Overall Width	1.0m	1.0m
Overall Height	1.99m	1.99m
Platform Size	1.0 x 0.70m	1.0 x 0.70m
Ground Clearance	0.05m	0.05m
Wheelbase	1.28m	1.28m
Turning Radius	0	0
Drive Motors	2x 24VDC/0.5kw	2x 24VDC/0.5kw
Lifting Motor	24VDC/2kw	24VDC/2kw
Travel speed (S/R)	4km/1.1km/h	4km/1.1km/h
Up/Down Speed	65/50sec	70/55sec
Batteries	2x12V/120Ah	2x12V/120Ah
Gradeability	25%	25%
Tyres Motor Wheels	200x80mm	200x80mm
Tyres front Wheels	8in	8in
Weight (Kg)	1100	1250

## DUROLIFT Electric Aluminium Work Platform



Model	DURGY6-2000	DURGY8-2000	DURGY10-2000	DURGY12-2000
Capacity (Kg)	300	300	250	200
Working Height	8.0m	10.0m	12.0m	14.0m
Platform Height	6.0m	8.0m	10.0m	12.0m
Overall Length	1.56m	1.56m	1.79m	1.84m
Overall Width	0.84m	0.84m	0.84m	0.89m
Overall Height	1.86m	1.86m	1.86m	2.08m
Platform Size	1.21 x 0.6m	1.21 x 0.6m	1.21 x 0.6m	1.45 x 0.6m
Ground Clearance	0.08m	0.08m	0.08m	0.08m
Wheelbase	1.17m	1.17m	1.42m	1.42m
Lifting motor AC	110-230VAC/1.5kw			
Lifting motor DC	12VDC/2.5kw			
Up/Down Speed	58/40sec	62/43sec	70/46sec	75/54sec
Batteries	2x12V/150Ah	2x12V/150Ah	2x12V/150Ah	2x12V/150Ah
Tyres Back Wheels	200x50mm	200x50mm	200x50mm	200x50mm
Tyres Front Wheels	180x50mm	180x50mm	180x50mm	180x50mm
Weight (Kg)	570(AC)-610(DC)	630(AC)-670(DC)	730(AC)-770(DC)	825(AC)-865(DC)

# DUROLIFT RANGE



## DUROLIFT Lift Table

Model	Capacity	Table Size	Overall Size
DURS15	150kg	700x420 mm	450x90 mm
DURS25	250kg	830x500 mm	500x1010 mm
DURS50	500kg	1010x520 mm	520x1185 mm
DURS75	750kg	1010x520 mm	520x1260 mm
DURS100	1000kg	1010x520 mm	520x1260 mm
DURS50D	500kg	1010x520 mm	520x1260 mm
DURS80D	800kg	1010x520 mm	520x1275 mm



## DUROLIFT Large Lift Table

Model	Capacity	Table Size	Table Height	Overall Size
DURS50LA	500kg	1525x620mm	400/1100mm	620x1780mm
DURS50LB	500kg	1200x800mm	370/1190mm	800x1390mm
DURS100L	1000kg	1200x800mm	425/1225mm	800x1390mm



## DUROLIFT Electric Lift Table

Model	Capacity	Table Size	Table Height	Overall Size
DURES100	1000kg	480/950mm	1010x520mm	520x1260mm
DURES30D	300kg	495/1600mm	1010/520mm	520x1260mm
DURES50D	500kg	495/1618mm	1010/520mm	520x1260mm
DURES80D	800kg	510/1460mm	1010/520mm	520x1260mm
DURES50LA	500kg	1525x620mm	440/1150mm	620x1780mm
DURES50LB	500kg	1200x800mm	430/1220mm	800x1390mm
DURES100L	1000kg	1200x800mm	430/1220mm	800x1390mm
DURES30	300kg	450/950mm	1010/520mm	520x1185mm
DURES50	500kg	450/950mm	1010/520mm	20x1185mm
DURES75	750kg	450/950mm	1010/520mm	520x1260mm



## DUROLIFT Large Lift Table

Model	Capacity	Lowered Height	Raised Height	Platform Size
DURW500L	500kg	200mm	1000mm	800 x 2000mm



## DUROLIFT Lift Table

Model	Capacity	Raised Height	Platform Size	Base Frame Size
DURW1001	1000kg	1000mm	820x1300mm	640x1240mm
DURW2002	2000kg	1050mm	1000x1600mm	785x1220mm
DURW4001	4000kg	1100mm	1200x1700mm	900x1600mm
DURW4004	4000kg	1400mm	1200x2000mm	900x2000mm

## DUROLIFT Electric Order Picker



<b>Model</b>	DURZYT3-3.5	DURZYT3-4.0	DURZYT3-4.5
<b>Capacity (Kg)</b>	300	300	300
<b>Working Height</b>	5.5m	6.0m	6.5m
<b>Platform Height</b>	3.5m	4.0m	4.5m
<b>Overall Length</b>	1.53m	1.53m	1.53m
<b>Overall Width</b>	0.7m	0.7m	0.7m
<b>Overall Height</b>	1.64m	1.81m	1.98m
<b>Platform Size</b>	0.9m x 0.64m	0.9m x 0.64m	0.9m x 0.64m
<b>Ground Clearance</b>	0.05m	0.05m	0.05m
<b>Wheelbase</b>	1.24m	1.24m	1.24m
<b>Turning Radius</b>	0	0	0
<b>Drive Motors</b>	2x 24VDC/0.4kw	2x 24VDC/0.4kw	2x 24VDC/0.4kw
<b>Lifting Motor</b>	24VDC/2kw	24VDC/2kw	24VDC/2kw
<b>Travel speed (S/R)</b>	4km/1.1km/h	4km/1.1km/h	4km/1.1km/h
<b>Up/Down Speed</b>	17/19sec	20/22sec	23/25sec
<b>Batteries</b>	2x12V/120Ah	2x12V/120Ah	2x12V/120Ah
<b>Gradeability</b>	25%	25%	25%
<b>Tyres Drive Motor</b>	230x80mm	230x80mm	230x80mm
<b>Tyres Front Wheels</b>	6in	6in	6in
<b>Weight (Kg)</b>	655	665	675



## DUROLIFT Semi Electric Order Picker

<b>Model</b>	DURDYT2-3.5	DURDYT2-4.0	DURDYT2-4.5
<b>Capacity (Kg)</b>	200	200	200
<b>Working Height</b>	5.5m	6.0m	6.5m
<b>Platform Height</b>	3.5m	4.0m	4.5m
<b>Overall Length</b>	1.30m	1.30m	1.30m
<b>Overall Width</b>	0.84m	0.84m	0.84m
<b>Overall Height</b>	1.66m	1.83m	1.99m
<b>Platform Size</b>	0.90 x 0.60m	0.90 x 0.60m	0.90 x 0.60m
<b>Ground Clearance</b>	0.03m	0.03m	0.03m
<b>Wheelbase</b>	0.77m	0.77m	0.77m
<b>Lifting Motor</b>	12VDC/1.5kw	12VDC/1.5kw	12VDC/1.5kw
<b>Up/Down Speed</b>	15/17sec	18/20sec	21/23sec
<b>Batteries</b>	12V/120Ah	12V/120Ah	12V/120Ah
<b>Tyres Back Wheels</b>	150 X 40mm	150 X 40mm	150 X 40mm
<b>Tyres Front Wheels</b>	5in	5in	5in
<b>Weight (Kg)</b>	265	315	365

# DUROLIFT RANGE



## DUROLIFT Lift Table

Model	Max.Capacity	Table Size	Table Height	Overall Size
DURC21	210kg	830x500mm	360/770mm	1065x500x1100mm
DURC40	400kg	1010x520mm	440/800mm	1200x500x1100mm



## DUROLIFT Double Scissor Lift Table

Model	Capacity	Raised Height	Platform Size	Base Frame Size
DURD1000	1000kg	1780mm	820x1300mm	640x1240mm
DURD2000	2000kg	1780mm	850x1300mm	785x1220mm



## DUROLIFT Electric Motorcycle Lift

Model	Max. Capacity	Max. / Min. Platform Height	Platform Size
DURE500	500kg	800mm / 170mm	2200 x 700mm



## DUROLIFT Electric Platform Trolley

Model	Capacity	Platform Size	Charger	Motor	Battery
BTW-101-200	200kg	1100x600mm	24V	24V/200W 5	12V/14AH x 2

**Continuous working time:** 5hours  
 Easy foldable handle with switch box integration  
**Adjustable moving speed:** 3-6km/h



## DUROLIFT Platform Trolley

Model	Capacity	Platform Size
DURD1/150	150kg	740x480mm
DURD1/250	250kg	910x610mm
DURD2/120	120kg	740x480mm
DURD3/120	120kg	740x480mm



## DUROLIFT Platform Trolley

Model	Capacity	Platform Size	Overall Size	Base Frame Size
DURH150	150kg	735x480mm	735x475x820mm	640x1240mm
DURH300	300kg	910x610mm	910x610x870mm	785x1220mm





### DUROLIFT Semi Electric Stacker

Model	Capacity	Max. Fork Height	Fork length	Charger	Overall Dim( LxWxH / Kg)
DUREM 10-16	1000 kg	1600 mm	1000mm	12v/15A	1670 x 865x2060 mm / 365kg
DUREM 15-35	1500kg	3500 mm	1000mm	12v/15A	1660 x 930x 2330 mm / 520kg



### DUROLIFT Hand Truck & Carts

Model	Capacity	Ext. Dim	Deck Size	Caster Type	Caster Size
DURPN30	300kg	1200 x 550	550 x 180	Pneumatic	260 x 85
DURP20	200kg	1300 x 460	300 x 220	Rubber	160 x 40
DURSPN30	300kg	1200 x 460	300 x 220	Pneumatic	260 x 85



### DUROLIFT Aluminum Platform Truck

Model	Capacity	Platform Size	Overall Size
DURP150	150kg	750X470mm	750x470x980 mm



### DUROLIFT Transport Trolley

Model	Capacity	Foot Plate
DURR100	100kg	486 (W) x 280 (D) mm



### DUROLIFT Hardwood Platform Truck

Model	Capacity	Platform Size	Overall Size
DURW600A	600kg	1300 x 600	1300 x 600 x 1090mm
DURW600B	600kg	1100 x 600	1100 x 600 x 1090mm

# DUROLIFT RANGE



## DUROLIFT Ride on Drum Truck

Model	Lifting Capacity	Max. Drum Height	Min. Drum Height
DURTR250	250kg	1180mm	910mm



## DUROLIFT Hydraulic Drum Truck

Model	Lifting Capacity	Lifting Height
DURT250	250kg	345mm



## DUROLIFT Drum Grab

Model	Drum Tyre	Capacity
DURG10	Single Steel Drum	1500lbs
DURG20	Double Steel Drum	1500lbs
DURG30	Adjustable Single Steel Drum	1500lbs
DURG40	Adjustable Single Steel Drum	1500lbs



## DUROLIFT Mobile Karrier HD80A

Model	Capacity	Drum Size	Net Weight
DURD80A	364kg steel drum	572mm	50kg



## DUROLIFT Mobile Karrier HD80A

Model	Capacity
DURL350	350kg
DURL360	360kg



### DUROLIFT Machinery Jack

Model	Lifting Capacity on Top	Lifting Capacity on Toe
DURB100	7.5 tonne	6 tonne
DURB200	15 tonne	12 tonne




### DUROLIFT Toe Jack

Model	Capacity	Lifting Stroke
DURG30	3 tonne	130 kg
DURG80	8 tonne	140 kg



### DUROLIFT Adjustable Skates

Model	Capacity	Tyre of Roller	No.of Roller
DURM60	6 tonnes	nylon	8 pcs
DURM120	12 tonnes	nylon	12 pieces
DURM240	24 tonnes	steel	16 pieces



### DUROLIFT Complete Skate Kits

Model	Capacity	Length Support	Width Support	Total Height
DURK20	20tonne	120mm	120mm	108mm
DURK30	30tonne	120mm	120mm	117mm
DURK60	60tonne	130mm	130mm	140mm



### DUROLIFT Crane Forks

Model	Work load limit	Adj. Fork width
DYRCY30	5tons	450-900mm

# ATTACHMENTS & ACCESSORIES

Μεγάλη σειρά προσθηκών (παρελκόμενα) που καλύπτουν όλο το φάσμα των ανυψωτικών και φορτοεκφορτωτικών μηχανημάτων.

• Sideshift • Fork positioner • Paper Roll Clamp • Carton Clamps • Double Pallet Handler • Rotators



## BOOMS

Carpet, Coil and Heavy Duty Carpet Booms.

Σχεδιασμένα για ασφαλή και εύκολη μεταχείριση προϊόντων με κυκλικό / κυλινδρικό σχήμα όπως χαλιά, κουλούρες σιδήρου κλπ. Προσφέρονται σε διάφορα μήκη, διαμέτρους και ικανότητες.



## JIBS

Carriage - Mounted Jibs, Fork Mounted Jibs, Hydraulic Telescopic Jib

Ιδανικά για φόρτωση και διακίνηση προϊόντων μεγάλων διαστάσεων, τα οποία δεν μπορούν να τοποθετηθούν σε παλέτες. Προσφέρονται σε πολλές εκδοχές για να μπορούν να χρησιμοποιηθούν σε διάφορες εφαρμογές.



## ROLL FORWARD SKIPS

Τοποθετούνται σε κεντρικά σημεία εργοστασίων, αποθηκών και εργοτάξινων, με αποτέλεσμα τη μείωση του κόστους διακίνησης προϊόντων ή αποβλήτων, αυξάνοντας ταυτόχρονα τα επίπεδα ασφαλείας στο χώρο εργασίας.

- Στερεά κατασκευή με βαρέως τύπου εισδοχές πιρουινιών που εξασφαλίζουν τη χρήση στις πιο αντίξοες συνθήκες.
- Διαθέτουν μηχανισμό για εύκολη διαχείριση.
- Προσφέρονται σε διάφορα μεγέθη και μοντέλα.



## ACCESS PLATFORMS

Πλατφόρμα εργασίας για σταθερή και ασφαλή διεκπεραίωση γενικών επιδιορθώσεων, επιθεώρηση κατασκευών, καταγραφή αποθεμάτων κ.α. Οποιαδήποτε και να είναι η χρήση, η πλατφόρμα εργασίας είναι ασφαλέστερη από τη χρήση σκάλας και οικονομικότερη από τη χρήση σκαλωσίας.

## **FORK EXTENSIONS**

Ένας εύκολος και αποτελεσματικός τρόπος για προέκταση του μήκους των πιρουινιών για διακίνηση προϊόντων μεγάλου μήκους, χωρίς να καταστρέψετε το προϊόν.



**INTEGRATED & HOOK ON SIDESHIFT**



**ROTATORS**



**PAPER ROLL CLAMP**



**BATTERY CHANGER**



**PUSH PULLS**



**CARTON CLAMPS**



**BALE CLAMP**



**DOUBLE & TRIPLE PALLET HANDLER**



**FORKS**

# TYRES



## ΕΛΑΣΤΙΚΑ

Μεγάλη σειρά ελαστικών για όλους τους τύπους μηχανημάτων

Διαθέτουμε μεγάλη σειρά ελαστικών άριστης ποιότητας και προδιαγραφών, δοκιμασμένα για αντοχές και αποδόσεις, πετυχαίνοντας έτσι περισσότερες ώρες λειτουργίας του μηχανήματος πριν χρειαστούν αντικατάσταση.

Η σειρά μας περιλαμβάνει τα ακόλουθα είδη ελαστικών:

- Superelastic Click / Non Marking
- Superlastic Standard
- Solid
- Pneumatic

# ΒΙΟΜΗΧΑΝΙΚΕΣ ΜΠΑΤΑΡΙΕΣ



Η επιλογή μπαταρίας είναι ύψιστης σημασίας για την απόδοση του φόρκλιφτ, για αυτό πρέπει να τηρεί τις κατάλληλες προδιαγραφές.

Η Demetriades Service & Parts Ltd με χρόνια εμπειρία στο τομέα συντήρησης και παροχής αυθεντικών εξαρτημάτων, συνεργάζεται με κορυφαίους κατασκευαστές σύγχρονων βιομηχανικών μπαταριών υψηλών προδιαγραφών που προσφέρουν:

- Αξιοπιστία
- Υψηλή ποιότητα απόδοσης
- Περισσότερες ώρες λειτουργίας
- Λιγότερους κύκλους φόρτισης
- Εγγυημένα μεγαλύτερη διάρκεια ζωής

Σας παρέχουμε τη δυνατότητα αντικατάστασης του μηχανήματος, μέχρι να γίνει η τοποθέτηση της καινούριας μπαταρίας. Επικοινωνήστε, με τους έμπειρους τεχνικούς μας, για να σας συμβουλευθούν άμεσα για το ποια είναι η κατάλληλη επιλογή μπαταρίας.

# TRAILERS



## Trailers for all your needs

Ποιοτικά και ανθεκτικά trailers, ελαφριά, με εξαιρετικά σταθερά χαρακτηριστικά έλξης στις πιο ανταγωνιστικές τιμές της αγοράς, τα οποία μπορούν εύκολα να τροποποιηθούν. Ειδικά μεγέθη κατόπιν παραγγελίας αλλά και δυνατότητα κατασκευής σύμφωνα με τις ανάγκες σας.

Όλα τα trailers είναι πλήρως γαλβανισμένα και διαθέτουν ανεξάρτητη ανάρτηση στους άξονες, αυτόματα φρένα, ασφαλή σύνδεσμο που κλειδώνει και χειρόφρενο.

- General Purposes trailers
- Transporter trailers
- Van trailers
- Unbraked trailers
- Platform & Tipping trailer
- Hydraulic tilt trailers
- Special trailers

# WM LOADING RAMPS RANGE



## Ολοκληρωμένη σειρά από ράμπες φορτοεκφόρτωσης

Χάρη στην ευελιξία των προϊόντων μας, παρέχουμε ολοκληρωμένη σειρά από ράμπες φορτοεκφόρτωσης για εμπορικά αυτοκίνητα εξασφαλίζοντας έτσι:

- Πρακτικότητα
- Εξοικονόμηση χρόνου μειώνοντας και διευκολύνοντας τη διαδικασία φόρτωσης – εκφόρτωσης.
- Χειρισμός βαριών αντικειμένων από ένα μόνο χειριστή.
- Επαγγελματισμός στην εργασία σας.

### ΤΕΧΝΙΚΕΣ ΠΡΟΔΙΑΓΡΑΦΕΣ

#### Ελαφριές Εφαρμογές

A-WM LIGHT anti-slip aluminium

Maximum load capacity: 400 kg.

R-WM LIGHT-R aluminium expanded mesh

Maximum load capacity: 300 kg

POWER REQUIRED: approx 10 kg

SPACE REQUIRED: approx 20 cm

ΕΓΓΥΗΣΗ: 2 χρόνια

#### Βαριές Εφαρμογές

PC-ME series TECHNICAL DATA

Maximum load capacity: 350 to 1800 kg

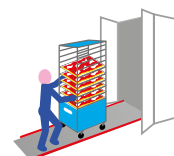
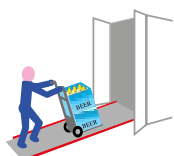
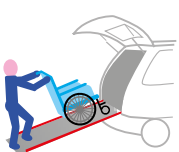
POWER REQUIRED: approx 15 kg

SPACE REQUIRED: approx 15 cm

ΕΓΓΥΗΣΗ: 2 χρόνια



# ΠΑΡΑΔΕΙΓΜΑΤΑ ΕΦΑΡΜΟΓΩΝ:



# STORAGE SYSTEMS



## ΑΠΟΘΗΚΕΥΤΙΚΑ ΣΥΣΤΗΜΑΤΑ

Έξυπνα και ευέλικτα αποθηκευτικά συστήματα για τη μέγιστη εκμετάλλευση και λειτουργικότητα του αποθηκευτικού χώρου.

Μελετώντας την φύση κάθε εργασίας, η έμπειρη ομάδα συμβούλων σχεδιάζει και υλοποιεί με τον κατάλληλο εξοπλισμό τις όποιες προσδοκίες για μέγιστη χρήση του χώρου, λειτουργικότητα και εύκολη πρόσβαση. Με χρήση σύγχρονων μεθόδων και προϊόντων προηγμένης τεχνολογίας η Demetriades Handling καλύπτει τις ψηλότερες προδιαγραφές στο σχεδιασμό και υλοποίηση αποθηκευτικών χώρων.

### ΡΑΦΙΑ ΑΠΟΘΗΚΗΣ

Κάθε χώρος μικρός ή μεγάλος μελετάται ειδικά, και οι λύσεις προσαρμόζονται αποκλειστικά στις συγκεκριμένες ανάγκες του πελάτη. Τα ράφια αποθήκης που χρησιμοποιούνται είναι ευέλικτα και κατάλληλα για την αποθήκευση κάθε τύπου εμπορεύματος, χαμηλού, μεσαίου και μεγάλου φορτίου. καλύπτουν δε, όλες τις



κοινοτικές οδηγίες σχετικά με την ασφάλεια και την υγιεινή στους χώρους εργασίας.

**PALLET RACKING**

**DRIVE IN RACKING**

**CANTILEVER RACKING**

**MEZZANINE**

**LONG SPAN SHELIVING**

**MOBILE SHELIVING**

**AUTOMATED STORAGE SYSTEMS**

Πέρα από τα ράφια αποθήκης και για να συμπληρωθεί η σειρά προϊόντων μας, ούτως ώστε να προσφέρουμε ολοκληρωμένες λύσεις σε κάθε πελάτη κοντά μας μπορείτε επίσης να βρείτε:

**PLASTIC BINS**

**GALVANISED ROLL AND MESH CAGES**

**LOCKERS**

**PLASTIC PALLETS**

# RACKING



## PALLET RACKING

### Στάνταρτ ράφια παλέτας

Είναι τα πιο κοινά και ταιριάζουν για όλων των ειδών τα φορτία. Πλαίσινα και δοκίδες συναρμολογούνται, ώστε να δημιουργούνται επίπεδα φόρτωσης και να ταιριάζει το συσκευασμένο σε παλέτες προϊόν. Λόγω του εύκολου της πρόσβασης στα ράφια το είδος αυτό των ραφιών είναι ιδεώδες για όλους τους αποθηκευτικούς χώρους οποιουδήποτε τύπου και μεγέθους.



## DRIVE IN RACKING

Το σύστημα αυτό αποθήκευσης είναι πολύ αποτελεσματικό για αποθήκευση μεγάλων ποσοτήτων ομοειδών προϊόντων σε παλέτες που επιτρέπουν στο χειριστή με το ανυψωτικό του να κινείται μέσα στους διαδρόμους του συγκροτήματος και να τοποθετήσει τα φορτία πάνω σε ειδικές ράγες. Ενώ τα drive-through ράφια χαρακτηρίζονται σαν FIFO (first in first out) τα Drive-In είναι FILO (First In Last Out).



## CANTILEVER RACKING

Προσφέρουν την ιδανική λύση στην αποθήκευση μεγάλων και ακανόνιστων διαστάσεων αντικειμένων (π.χ. σωλήνες, φύλλα ξύλου κλπ) Το σύστημα αποτελείται από βάσεις και κολώνες ατσάλινων διατομών θερμής έλασης και από προβολικούς βραχίονες στήριξης στη μία ή και στις δύο πλευρές των κολώνων.

Παρέχει εύκολη ρύθμιση καθώς οι κολώνες έχουν διάτρηση σταθερού βήματος επιτρέποντας την προσθήκη, αφαίρεση ή και την μετάθεση των βραχιόνων στήριξης. Οι βραχίονες στήριξης μπορούν να είναι επίπεδοι ή κεκλιμένοι και να δεχθούν σειρά πρόσθετων μερών έτσι ώστε το σύστημα να εξυπηρετεί για αποθήκευση συγκεκριμένων προϊόντων.



## MEZZANINE

Η εγκατάσταση ενός παταριού είναι η ιδανική λύση για την πλήρη εκμετάλλευση κάθε βιομηχανικού ή επαγγελματικού χώρου. Τα πατάρια είναι ένας χρήσιμος τρόπος αποθήκευσης για προϊόντα διαφορετικού είδους. Χρησιμοποιούνται συνήθως για προετοιμασία παραγγελιών ή για τη δημιουργία επιπρόσθετου χώρου γραφείων. Τα πατάρια είναι μία επικερδής μέθοδος για την αύξηση του εμβαδού των εγκαταστάσεων μίας εταιρίας γιατί γίνεται εκμετάλλευση του ύψους, χωρίς να χρειάζεται επέκταση του κτηρίου.



## LONG SPAN SHELVING

Τα ράφια μεσαίου τύπου είναι σχεδιασμένα για αποθήκευση υλικών, η διαχείριση των οποίων γίνεται χειρωνακτικά από τις θέσεις των ραφιών. Το σύστημα προσφέρει ιδανική εκμετάλλευση του ύψους της αποθήκης, όπου στα υψηλότερα επίπεδα ραφιών η πρόσβαση είναι δυνατή με τα κατάλληλα μηχανήματα συλλογής παραγγελιών. Μια κοινή εφαρμογή του συστήματος είναι συνδυασμός ραφιών για περισυλλογή σε χαμηλότερα επίπεδα και η εναπόθεση των παλετών σε υψηλότερα επίπεδα. Είναι επίσης ιδανικό για χειρωνακτικές διεργασίες αποθήκευσης μικρών και μεσαίων σε μέγεθος αποθεμάτων.



## MOBILE SHELVING

Τα κινητά ράφια είναι ο πιο σύγχρονος τρόπος αποθήκευσης αρχείων και συνίσταται ιδιαίτερα για περιορισμένους χώρους αποθήκευσης. Το συγκεκριμένο σύστημα αποθήκευσης αποτελείται από ένα σύνολο κινητών στοιχείων που είναι τοποθετημένα πάνω σε κυλιόμενες μεταλλικές βάσεις, με ένα ή δύο σταθερά στοιχεία στερεωμένα στον τοίχο στα πλάγια του κάθε συγκροτήματος.

### **Βασικά πλεονεκτήματα αυτού του συστήματος είναι:**

- Εξοικονόμηση πολλαπλάσιου χώρου αποθήκευσης, έναντι των άλλων συστημάτων, αφού υπάρχει μόνο ένας διάδρομος μεταξύ των συγκροτημάτων των ραφιών.
- Απόλυτη ασφάλεια και προστασία των αρχείων από κλοπή.
- Ταχύτητα αρχειοθέτησης

# AUTOMATED STORAGE SYSTEMS



## MODULA

Το αυτοματοποιημένο  
κάθετο σύστημα αποθήκευσης

Το Modula είναι το κάθετο σύστημα αυτόματης αποθήκευσης με συρτάρια ιδανικό για την επίλυση των προβλημάτων αποθήκευσης, διαχείρισης και γρήγορης ανάκτησης προϊόντων σε όλες τις επιχειρήσεις. Με το Modula πετυχαίνεται η κορυφαία πυκνότητα αποθήκευσης για να βελτιστοποιηθούν όσο το δυνατόν περισσότερο οι διαθέσιμες περιοχές.

Η αυτόματη αποθήκη Modula μπορεί να παράσχει τη μέγιστη ευελιξία αφού μπορούμε να αποθηκεύσουμε μαζί πολλά διαφορετικά προϊόντα, χάρη στους εσωτερικούς ή εξωτερικούς όρμους περισυλλογής προϊόντων που διαθέτει.

Είναι εφοδιασμένο με ένα φορητό υπολογιστή, με απλή και φιλική προς τον χρήστη οθόνη αφής, που μπορεί να συνδεθεί



με το ERP του πελάτη, απλά και άμεσα. Συνάμα εγγυάται υψηλές επιδόσεις ταχύτητας και δυναμικότητας.

**400m<sup>2</sup>** in only **12m<sup>2</sup>**

**ΠΛΕΟΝΕΚΤΗΜΑΤΑ:**

- Εξοικονόμηση χώρου
- Γρήγορη διαλογή
- Απλότητα
- Εργονομία
- Πολύ καλή ανίχνευση
- Απόλυτη ασφάλεια
- Προσαρμοσμένο λογισμικό



# AUTOMATED STORAGE SYSTEMS



## AUTOSAT®

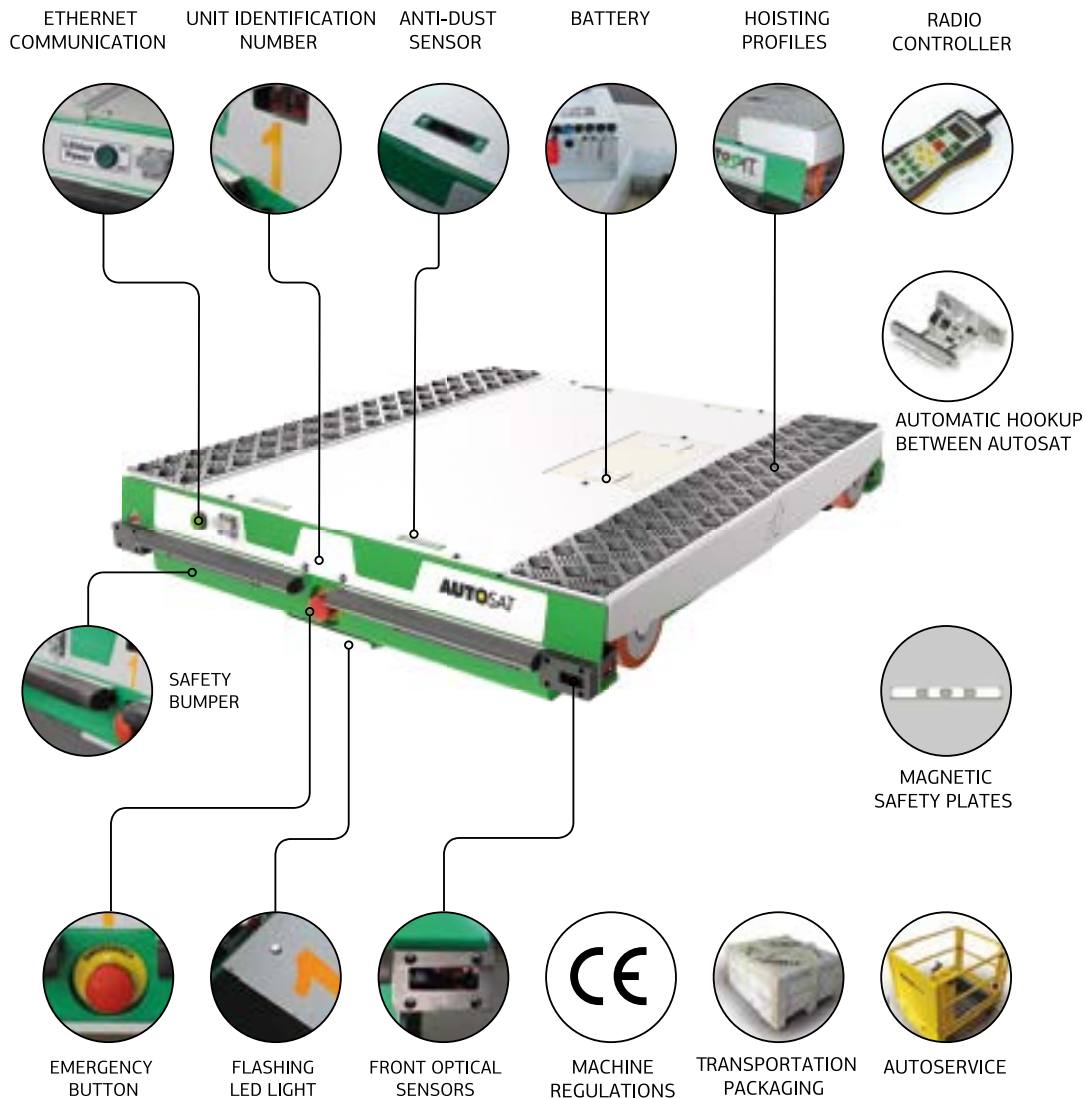
Η λύση αποθήκευσης για μεγάλο αριθμό παλέτων

Το AUTOSAT® είναι ένα ημι-αυτοματοποιημένο μηχανήμα που έχει σχεδιαστεί για αποθήκευση παλετών σε μεγάλο βάθος, προσφέρεται για όλους τους κλάδους της βιομηχανίας, κατάλληλο για όλα τα είδη ραφιών.

Επιτρέπει τη χρήση ολόκληρου του όγκου της αποθήκης, καθιστώντας την πιο παραγωγική και αποτελεσματική. Με αυτό το σύστημα αποθήκευσης μειώνεται ο χρόνος χειρισμού για αποθήκευση όπως επίσης βελτιώνονται τα επίπεδα ασφάλειας για το προσωπικό που βρίσκεται στην αποθήκη.

Το AUTOSAT® είναι κατάλληλο για αποθήκευση όλων των τύπων παλετών και μονάδων φόρτωσης και μπορεί να χρησιμοποιηθεί σε όλους τους βιομηχανικούς τομείς. Εγγυάται εξαιρετική απόδοση σε εξαιρετικά χαμηλές ή υψηλές θερμοκρασίες. (-30C°/+55C°).





### Η ΙΔΕΑ ΤΟΥ ΣΥΣΤΗΜΑΤΟΣ:

- Βελτιστοποίηση φάσεων αποθήκευσης / κατάθεσης / συλλογής
- Βελτιστοποίηση χώρου
- Πλήρης ενσωμάτωση με διάφορα συστήματα αποθήκευσης (FIFO-LIFO)
- Αποτελεσματική οργάνωση του χώρου αποθήκευσης
- Μέγιστη προσαρμοστικότητα με προϋπάρχουσες drive - in δομές

### ΑΣΦΑΛΕΙΑ

- Αποθήκευση / συλλογή παλετών χωρίς τον κίνδυνο σύγκρουσης χάρη στη χρήση λέιζερ
- Δεν υπάρχει κίνδυνος να γίνει δύσκολη η χρήση χάρη στον χειρισμό από την πλευρά της αποθήκης
- Αυτόματο κλείδωμα στην ανυψωμένη θέση όταν φορτώνεται
- Σύστημα αντι-σύγκρουσης μεταξύ δορυφόρων στη λωρίδα


### ΤΕΧΝΙΚΑ ΠΛΕΟΝΕΚΤΗΜΑΤΑ

- Τροφοδοτείται από μπαταρία λιθίου.
- Μέγιστος χρόνος φόρτισης 5 ώρες
- Μέσος χρόνος λειτουργίας μπαταρίας 8 ώρες
- Οδηγοί κατά της ανατροπής
- Σύστημα στόχευσης λέιζερ για επιβράδυνση και τοποθέτηση στο τέλος του οδηγού λωρίδας
- Τροχοί για εύκολη εισαγωγή στη λωρίδα
- Μπορεί να μεταφερθεί με ένα απλό περνοφόρο όχημα
- Γρήγορη και σιωπηλή κίνηση
- Διαθέσιμα δεδομένα λειτουργίας σε πραγματικό χρόνο μέσω του τηλεχειριστηρίου
- Κατάλληλο για ψυκτικές περιοχές σε θερμοκρασίες έως -30 °C
- Σημαντική εξοικονόμηση ενέργειας με πράσινη τεχνολογία

# PLASTIC BINS

Η Demetriades Handling προσφέρει ένα ευρύ φάσμα ανθεκτικών πλαστικών δοχείων (plastic bins) τα οποία στοιβάζονται το ένα πάνω στο άλλο και είναι ιδανικά για πολλές χρήσεις και εφαρμογές, χάρη στα κάθετα και οριζόντια χωρίσματα τα οποία παρέχονται προαιρετικά. Μπορείτε να διαλέξετε μέσα από μια μεγάλη γκάμα μεγεθών, τα κατάλληλα για τις δικές σας ανάγκες.

## SUPRA BINS



- Made From Polypropylene Copolymer
- Strong rear lip for use with louvre panels or rails.
- Strong heavy duty reinforced base, sides & stacking rim.
- Resistant to most industrial solvents.
- Bins are designed to stack one on top of each other

- Clear access to contents.
- All bins with identification card holders.
- Stopper prevents stacked bins from shifting for ward.
- Partitions available



Art No	: SB1
Outside Dim. (m.m)	: 125(L) x 100(W) x 60(H)
Inside Dim. (m.m)	: 117(L) x 80(W) x 52(H)
Effective Height	: 25mm
Standard Packing	: 60 pcs. per ctn.
Volume per Box CBM	: 0.0458
Slots for Partition	: NA
Colour	: Red / Blue



Art No	: SB4
Outside Dim. (m.m)	: 290(L)x178(W)x143(H)
Inside Dim. (m.m)	: 265(L)x155(W)x130(H)
Effective Height	: 80mm
Standard Packing	: 10 pcs. per ctn.
Volume per Box CBM	: 0.0786
Slots for Partition	: 3 Slots for Horizontal Partitions or 1 Slot for Vertical Partition
Colour	: Red / Blue



Art No	: SB2
Outside Dim. (m.m)	: 170(L) x 100(W) x 85(H)
Inside Dim. (m.m)	: 157(L) x 80(W) x 75(H)
Effective Height	: 40mm
Standard Packing	: 60 pcs. per ctn.
Volume per Box CBM	: 0.0855
Slots for Partition	: NA
Colour	: Red / Blue



Art No	: SB5
Outside Dim. (m.m)	: 290(L)x363(W)x145(H)
Inside Dim. (m.m)	: 265(L)x340(W)x130(H)
Effective Height	: 83mm
Standard Packing	: 5 pcs. per ctn.
Volume per Box CBM	: 0.0786
Slots for Partition	: 3 Slots Vertical Partitions
Colour	: Red / Blue



Art No	: SB7
Outside Dim. (m.m)	: 435(L)x425(W)x215(H)
Inside Dim. (m.m)	: 405(L)x380(W)x208(H)
Effective Height	: 120mm
Standard Packing	: 6 pcs. per ctn.
Volume per Box CBM	: 0.1175
Slots for Partition	: 3 Slots for Vertical Partitions
Colour	: Red / Blue



Art No	: SB6
Outside Dim. (m.m)	: 440(L)x180(W)x145(H)
Inside Dim. (m.m)	: 415(L)x154(W)x130(H)
Effective Height	: 85mm
Standard Packing	: 10 pcs. per ctn.
Volume per Box CBM	: 0.1193
Slots for Partition	: 7 Slots for Horizontal Partitions or 1 Slot for Vertical Partition
Colour	: Red / Blue

## HIPPO BINS



<b>Art No</b>	: 612/T (Tiny)
Outside Dim. (m.m)	: 100(L) x 110(W) x 53(H)
Inside Dim. (m.m)	: 80(L) x 90(W) x 43(H)
Effective Height	: 25mm
Standard Packing	: 60 pcs. per ctn.
Volume per Box CBM	: 0.0235
Slots for Partition	: NA
Colour	: Red / Blue



<b>Art No</b>	: 612/M (Medium)
Outside Dim. (m.m)	: 250(L)x165(W)x125(H)
Inside Dim. (m.m)	: 225(L)x132(W)x115(H)
Effective Height	: 67mm
Standard Packing	: 40 pcs. per ctn.
Volume per Box CBM	: 0.2084
Slots for Partition	: 1 Slot for Vertical Partition
Colour	: Red / Blue



<b>Art No</b>	: 612/S (Small)
Outside Dim. (m.m)	: 150(L) x 110(W) x 75(H)
Inside Dim. (m.m)	: 130(L) x 90(W) x 68(H)
Effective Height	: 40mm
Standard Packing	: 60 pcs. per ctn.
Volume per Box CBM	: 0.0820
Slots for Partition	: NA
Colour	: Red / Blue/Grey/Green/Yellow/Black



<b>Art No</b>	: 612/J (Jumbo)
Outside Dim. (m.m)	: 515(L)x330(W)x200(H)
Inside Dim. (m.m)	: 470(L)x295(W)x180(H)
Effective Height	: 115mm
Standard Packing	: 8 pcs. per ctn.
Volume per Box CBM	: 0.2677
Slots for Partition	: 1 Slot for Vertical Partition
Colour	: Red / Blue



<b>Art No</b>	: 612/S2 (Small)
Outside Dim. (m.m)	: 175(L)x115(W)x75(H)
Inside Dim. (m.m)	: 150(L)x90(W)x64(H)
Effective Height	: 40mm
Standard Packing	: 40 pcs. per ctn.
Volume per Box CBM	: 0.0571
Slots for Partition	: NA
Colour	: Red / Blue



<b>Art No</b>	: 612/B (Big)
Outside Dim. (m.m)	: 355(L)x220(W)x150(H)
Inside Dim. (m.m)	: 330(L)x182(W)x138(H)
Effective Height	: 85mm
Standard Packing	: 10 pcs. per ctn.
Volume per Box CBM	: 0.1243
Slots for Partition	: 1 Slot for Vertical Partition
Colour	: Red / Blue

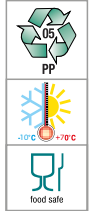
## LOUVRE PANEL STANDS

- Free standing stand FSS/L comes complete with horizontal & vertical pipes to assemble as per the drawing shown.
- FSS/L/2 can be fitted with pcs of LP2 Louvre panels on each side.

## LOUVRE PANELS

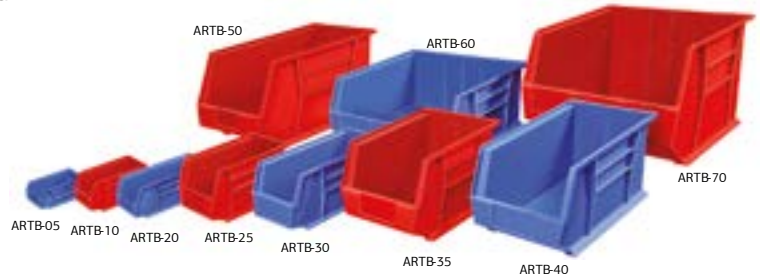
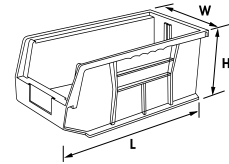
Are manufactured from 1.5mm mild steel and Powder coated. They have special holes for fitting easily on walls or on special stands available.





# RHINO TUFF BINS

- Made From Polypropylene Copolymer
- Strong ribs provided for optional partitions to increase storage options.
- Full length rear lip support provided for hanging bins on louvre panels or rails.
- Resistant to most industrial solvents.
- Reinforced ribs adds strength and avoids spreading.
- Bins are designed to stack one on top of each other
- Extra wide stacking base for secure stacking.
- Extra wide label slot for easy content identification.
- Stopper prevents stacked bins from shifting for ward.



<b>Art No</b>	<b>: ARTB-05</b>
Outside Dim. (m.m)	: 109(L) x 104(W) x 49(H)
Inside Dim. (m.m)	: 95(L) x 89(W) x 43(H)
Effective Height	: 23mm
Standard Packing	: 60 pcs. per ctn.
Volume per Box CBM	: 0.0383
Slots for Partition	: NA
Colour	: Red / Blue



<b>Art No</b>	<b>: ARTB-40</b>
Outside Dim. (m.m)	: 375(L)x210(W)x179(H)
Inside Dim. (m.m)	: 355(L)x170(W)x160(H)
Effective Height	: 80mm
Standard Packing	: 10 pcs. per ctn.
Volume per Box CBM	: 0.1537
Slots for Partition	: 1 Slot for Vertical Partition
Colour	: Red / Blue



<b>Art No</b>	<b>: ARTB-10</b>
Outside Dim. (m.m)	: 136(L) x 106(W) x 76(H)
Inside Dim. (m.m)	: 125(L) x 90(W) x 65(H)
Effective Height	: 28mm
Standard Packing	: 60 pcs. per ctn.
Volume per Box CBM	: 0.0688
Slots for Partition	: NA
Colour	: Red / Blue



<b>Art No</b>	<b>: ARTB-50</b>
Outside Dim. (m.m)	: 457(L)x280(W)x255(H)
Inside Dim. (m.m)	: 432(L)x241(W)x240(H)
Effective Height	: 108mm
Standard Packing	: 6 pcs. per ctn.
Volume per Box CBM	: 0.2079
Slots for Partition	: 1 Slot for Vertical Partition
Colour	: Red / Blue



<b>Art No</b>	<b>: ARTB-20</b>
Outside Dim. (m.m)	: 187(L)x106(W)x76(H)
Inside Dim. (m.m)	: 171(L)x90(W)x65(H)
Effective Height	: 32mm
Standard Packing	: 40 pcs. per ctn.
Volume per Box CBM	: 0.0639
Slots for Partition	: NA
Colour	: Red / Blue



<b>Art No</b>	<b>: ARTB-30</b>
Outside Dim. (m.m)	: 274(L)x140(W)x127(H)
Inside Dim. (m.m)	: 256(L)x115(W)x115(H)
Effective Height	: 56mm
Standard Packing	: 40 pcs. per ctn.
Volume per Box CBM	: 0.2102
Slots for Partition	: 1 Slot for Vertical Partition
Colour	: Red / Blue

# ROO TILT BINS



<b>Art No</b>	<b>: RTB1</b>
Outside Cabinet Dim. (m.m)	: 50(L) x 73(W) x 92(H)
Outside Dim. (m.m)	: 69(L1) / 42(L2) x 62(W) x 80(H1) / 69(H2)
Inside Dim. (m.m)	: 38(L) x 56(W) x 80(H1) / 69(H2)
Standard Packing	: 6 pcs. per ctn.
Muster Ctn. Packing	: 48 pcs. per ctn.
Volume per Box CBM	: 0.0335
Colour	: Transparent Capinet - Light Grey Supplied with 1 mounting clips



<b>Art No</b>	<b>: RTB2</b>
Outside Cabinet Dim. (m.m)	: 90(L) x 108(W) x 141(H)
Outside Dim. (m.m)	: 112(L1) / 84(L2) x 98(W) x 131(H1) / 101(H2)
Inside Dim. (m.m)	: 80(L) x 90(W) x 131(H1) / 101(H2)
Standard Packing	: 4 pcs. per ctn.
Muster Ctn. Packing	: 24 pcs. per ctn.
Volume per Box CBM	: 0.0065
Colour	: Transparent Capinet - Light Grey Supplied with 2 mounting clips

# ROO TILT BINS



<b>Art No</b>	<b>: RTB3</b>
Outside Cabinet Dim. (m.m)	: 121(L) x 144(W) x 193(H)
Outside Dim. (m.m)	: 153(L1) / 113(L2) x 129(W) x 178(H1) / 140(H2)
Inside Dim. (m.m)	: 108(L) x 123(W) x 178(H1) / 140(H2)
Standard Packing	: 2 pcs. per ctn.
Muster Ctn. Packing	: 12 pcs. per ctn.
Volume per Box CBM	: 0.0065
Colour	: Transparent Capinet - Light Grey Supplied with 2 mounting clips



<b>Art No</b>	<b>: RTB4</b>
Outside Cabinet Dim. (m.m)	: 167(L) x 215(W) x 283(H)
Outside Dim. (m.m)	: 203(L1) / 160(L2) x 198(W) x 267(H1) / 217(H2)
Inside Dim. (m.m)	: 155(L) x 191(W) x 267(H1) / 217(H2)
Standard Packing	: 2 pcs. per ctn.
Muster Ctn. Packing	: 4 pcs. per ctn.
Volume per Box CBM	: 0.0065
Colour	: Transparent Capinet - Light Grey Supplied with 3 mounting clips



<b>RTBSS-5 Single Sided Unit</b>
Consists of:
1 Set of Single Sided Stand size: 425mm(W) x 965mm(H) x 300mm(D)
12 Nos of RTB 1 Bins
8 Nos of RTB 2 Bins
6 Nos of RTB 3 Bins
6 Set of RTB FP (Fixing Plate)

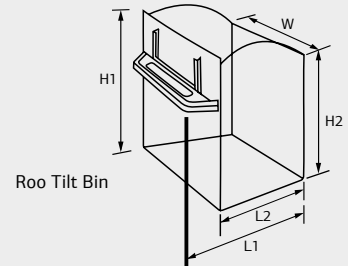
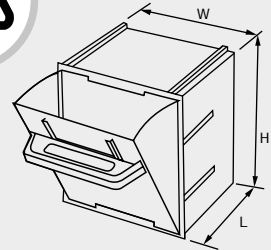
**Double Sided Stand for Roo Tilt Bins**  
Size: 640mm(W) x 1670mm(H) x 600mm(D)

## DOUBLE SIDED TROLLEY FOR ROO TILT BINS

Size : 647mm(W) x 1520mm(H) x 610mm(D)



Roo Tilt Bin with Cabinet



Roo Tilt Bin



The Bins are made from High Strength Transparent Polystyrene, are housed in a High Impact Polystyrene body designed to be mounted on Louvre Panels, Stands, Trolleys and Wall.

## Stacking



These Bins of same depth can be stacked on top of each other.

## Frontal Opening



These Bins have a convenient tilted opening feature which ensures optimal access to the stored products.

All dimensions in mm approx.

## GALVANISED ROLL AND MESH CAGES

Ειδικά μεγέθη κατόπιν παραγγελίας.

Δυνατότητα εξειδικευμένης κατασκευής σύμφωνα με τις ανάγκες σας.



### FOLDING BOX

Dimensions: 1230 x 835 x 970 mm  
Folding side: 375 mm  
Four (4) sides foldable  
Stackable



### MESH CONTAINER

Dimensions: 1056 x 860 x 950 mm  
Mesh cage: 50 x 50 mm  
Opening on the long side  
With 4 feet and 4 wheels / can be stacking and moving.  
4 castors with brakes.



### SHOPPING CART

Dimensions: 840 x 530 x 940 mm  
Galvanized  
4 swivel rubber castors  
Wire mesh foldable



### GALVANIZED PALLET with 4 columns for stacking

Dimensions:  
1200 x 1000 x 250 mm



### GALVANIZED MESH cage stackable on euro pallet

Dimensions:  
L1200 x W800 x H1340 mm  
Mesh size: 200 x 100 mm  
Opening from one long side and one short side  
Foldable and stackable



### GALVANIZED ROLL CAGES Type A

Dim.: L:1200 x W:800 x H:1800 mm  
Mesh size: 50 x 50 mm  
Four (4) swivel wheels with 2 brakes  
One (1) removable shelf  
Front Door  
Two (2) data plates



### GALVANIZED ROLL CAGES

#### Type B

Dimensions: L:800 x W:600 x H:1700mm  
Mesh size: 160 x 60 mm  
Two (2) Fixed – Two (2) swivel wheels with 2 brakes  
One (1) removable shelf  
Front Door  
One (1) data plate  
Nestable



### GALVANIZED ROLL CAGES

#### Type C

Dimensions: L850 x W725 x H1725 mm  
Mesh size: 460 x 140 mm  
Four (4) swivel wheels with 2 brakes  
One (1) removable shelf  
Front Door  
Nestable

## LABELS & STICKERS

for racking



Οι ετικέτες ραφιών, τα αυτοκόλλητα και σήματα έρχονται να ολοκληρώσουν την γκάμα προϊόντων που προσφέρει η Demetriades Handling. Ετικέτες, αυτοκόλλητα και σήματα που χρησιμοποιούνται σε ράφια, διαδρόμους αποθηκών, αποβάθρες, παλέτα και γενικά στο στοκ και τον εξοπλισμό μιας αποθήκης. Η χρήση τους βοηθά στην οργάνωση και αυτοματοποίηση της αποθήκης σας, ενώ συνάμα βελτιώνει την παραγωγικότητα στην εργασία εξοικονομώντας πολύτιμες δαπάνες.

**Αποκτήστε ποιοτικές και ανθεκτικές ετικέτες χαμηλού κόστους επιλέγοντας από μια ποικιλία υλικών, μεγεθών και τύπων.**

## ΠΛΑΣΤΙΚΕΣ ΠΑΛΕΤΕΣ



Οι πλαστικές παλέτες είναι μια πολύ καλή επένδυση για χρήση μέσα στο εργοστάσιο. Χρησιμοποιούνται για σκοπούς αποθήκευσης μεταφοράς καθώς και συγκέντρωσης. Πληρούν όλες τις απαραίτητες προδιαγραφές για την οικονομία, αντοχή και ικανότητα σε βαριά φορτία, όπως επίσης και για χρήση σε διάφορα είδη ραφιών ή σε αυτόματα συστήματα μεταφοράς.

Έχουν πολλά πλεονεκτήματα όπως το λιγότερο βάρος, τακτοποιημένη και καλή εμφάνιση, χωρίς καρφιά και θραύσματα. Είναι ιδανικά για αποθήκευση τροφίμων, αδιαπέραστα από οξέα ή αλκάλια, ανθεκτικά σε εκρήξεις, διατηρούν τις αρχικές τους διαστάσεις και είναι ιδανικά για μακροχρόνια χρήση.

Είναι κατάλληλα για αποθήκευση τροφίμων σε ψυγεία, χημικών προϊόντων, είδη ένδυσης, ηλεκτρονικών και ηλεκτρικών, λιπασμάτων, ζωοτροφών κ.α.

### ΔΙΑΘΕΣΙΜΑ ΜΕΓΕΘΗ:

- 400 x 600 mm
- 600 x 800 mm
- 800 x 1200 mm
- 1100 x 1100 mm
- 900 x 1200 mm
- 1000 x 1200 mm
- 1100 x 1300 mm
- 1140 x 1140 mm
- 1200 x 1200 mm

Επικοινωνήστε μαζί μας για να βρούμε μαζί παλέτες που ταιριάζουν στις απαιτήσεις σας:

**• DYNAMIC • STATIC • RACKING**



# LOGISTIC EQUIPMENT



**Η εμπειρία και οι τεχνικές γνώσεις μας εγγυούνται τις καλύτερες δυνατές λύσεις προσαρμοσμένες στις ανάγκες σας.**

Με τους έμπειρους και καταρτισμένους μηχανικούς και συμβούλους, η Demetriades Handling είναι έτοιμη να ικανοποιήσει οποιαδήποτε εξειδικευμένη ανάγκη, προσφέροντας μια μεγάλη γκάμα εξοπλισμού φόρτοεκφόρτωσης, βιομηχανικές πόρτες, βιομηχανικές φραγές- φυσούνες, κινητές ράμπες φόρτοεκφόρτωσης, βιομηχανικές ράμπες φόρτοεκφόρτωσης και οποιοδήποτε σχετικό εξοπλισμό.

Η εμπειρία και οι τεχνικές γνώσεις που έχει αποκτήσει η Demetriades Handling μέσα από την μακρόχρονη παρουσία της στην Κυπριακή αγορά, εγγυούνται ότι οι προσαρμοσμένες στις ανάγκες του κάθε πελάτη λύσεις που προσφέρουμε είναι οι καλύτερες δυνατές.





Όλα τα υλικά που χρησιμοποιούνται είναι κορυφαίας ποιότητας ώστε να εξασφαλίζεται η ανθεκτικότητα και αντοχή στο πέρασμα του χρόνου.

**Βιομηχανικές Πόρτες**

**Βιομηχανικές Φραγές - Φυσούνες (Dock Shelters)**

**Κινητές Ράμπες Φορτοεκφόρτωσης**

**Βιομηχανικές Ράμπες Φορτοεκφόρτωσης**

## ΒΙΟΜΗΧΑΝΙΚΕΣ ΠΟΡΤΕΣ

Προστατεύουν την αποθήκη από το κρύο, τη ζέση και τη βροχή και δεν επιτρέπουν να περνά σκόνη εντός του κτιρίου αφού κλείνουν αεροστεγώς. Είναι κατασκευασμένες από μονωμένα πάνελ συνδεδεμένα μεταξύ τους με εσωτερική μόνωση από αφρό

πολυουρεθάνης. Στις γωνίες και περιμετρικά της πόρτας υπάρχει λάστιχο μεγάλης ανθεκτικότητας για καλύτερη εφαρμογή και αποφυγή απώλειας θερμοκρασίας. Διατίθενται σε διάφορους τύπους κλεισίματος ανάλογα με την κατασκευή του κτιρίου.



Rolling Shutter



Sectional Door



High Speed Door (internal )



High Speed Door (external)



## ΒΙΟΜΗΧΑΝΙΚΕΣ ΦΡΑΓΕΣ - ΦΥΣΟΥΝΕΣ (Dock Shelters)

Χρησιμοποιούνται για να συνδέσουν την πίσω πλευρά των φορτηγών με το σημείο φορτοεκφόρτωσης στο κτήριο. Προσφέρουν προστασία της αποθήκης και των προϊόντων από τον αέρα και τη βροχή κατά τη διάρκεια της φόρτωσης. Προσφέρονται σε διάφορες κατασκευές, από χάλυβα υψηλής ποιότητας εν θερμώ, ενώ τα υπόλοιπα μέρη της φραγής, οι φουσκωτές φυσούνες και τα στεγανοποιητικά μαξιλάρια είναι κατασκευασμένα από ανθεκτικό μη αναφλέξιμο PVC που δε γδέρνεται, έχει υψηλή αντοχή σε καιρικές συνθήκες και καθαρίζεται εύκολα.

## ΒΙΟΜΗΧΑΝΙΚΕΣ ΡΑΜΠΕΣ ΦΟΡΤΟΕΚΦΟΡΤΩΣΗΣ



### ΗΛΕΚΤΡΟ-ΥΔΡΑΥΛΙΚΕΣ ΡΑΜΠΕΣ - DOCK LEVELER

Οι σταθères υδραυλικές ράμπες αποτελούν απαραίτητα συστήματα στην διακίνηση αποθήκης για γρήγορες φορτωκεφορτώσεις. Γεφυρώνουν το κενό μεταξύ των φορτηγών και της ράμπας και αντισταθμίζουν έτσι τη διαφορά ύψους μεταξύ της ράμπας του κτιρίου και της επιφάνειας φόρτωσης.




### ΧΕΙΡΟΚΙΝΗΤΕΣ ΡΑΜΠΕΣ

Αυτές οι χειροκίνητες ράμπες από ισχυρό, ανοξείδωτο αλουμίνιο χρησιμοποιούνται σε μικρές έως μεσαίες διαφορές ύψους και ο χειρισμός τους μπορεί να γίνει μόνο από ένα άτομο. Κατά το κατέβασμα ενεργοποιείται μια ασφάλεια πτώσης με το πόδι, η οποία ασφαλίσει ξανά αυτόματα κατά το ανέβασμα. Οι ράμπες μπορούν να μετατοπιστούν και προς το πλάι στο προφίλ οδήγησης.



### ΨΑΛΙΔΩΤΕΣ ΡΑΜΠΕΣ

Οι ηλεκτρο-υδραυλικές ψαλιδωτές ράμπες ανυψώνουν και κατεβάζουν το φορτίο με ασφάλεια. Ανάλογα με το μήκος της πλατφόρμας και την περιοχή εργασίας, η κατασκευή μπορεί να έχει ένα ή περισσότερα ψαλίδια το ένα πάνω στο άλλο. Κάθε ψαλιδωτή ράμπα αυτού του είδους κατασκευάζεται σε διάφορες διαστάσεις, με την επιθυμητή χωρητικότητα και εξοπλισμό.



## ΚΙΝΗΤΕΣ ΡΑΜΠΕΣ ΦΟΡΤΟΕΚΦΟΡΤΩΣΗΣ

Οι κινητές ράμπες φορτοεκφόρτωσης είναι ένα ιδιαίτερα ευέλικτο προϊόν αφού μπορούν εύκολα να μεταφερθούν (με φόρκλιφτ) σε όποιο σημείο απαιτείται. Επίσης μπορεί να προσαρμοστεί στο εκάστοτε ύψος της καρότσας του φορτηγού. Το δάπεδο είναι

φτιαγμένο από το εξειδικευμένο υλικό και έχει αντιολισθητική διαμόρφωση. Οι κινητές ράμπες φόρτωσης μπορούν να μεταφερθούν από ένα μόνο άτομο με περνοφόρο για να χρησιμοποιηθούν σε άλλο σημείο.

### Specification and Features for Standard Titan Ramps:

	Titan 7	Titan 10s	Titan 12
<b>A. Total length</b>	10.835m	10.835m	11.770m
<b>B. Lip plate width</b>	2.220m	2.220m	2.260m
<b>C. External width</b>	2.600m	2.600m	2.640m
<b>D. Internal width (usable)</b>	2.220m	2.220m	2.260m
<b>E. Operation range</b>	1.000m to 1.650m	0.850m to 1.700m	0.850m to 1.900m
<b>Dynamic 2-axle load capacity</b>	7,000kg	10,000kg	12,000kg
<b>Max. dynamic single axle load capacity</b>	6,300kg	9,000kg	10,800kg
<b>Product weight</b>	2,800kg	2,880kg	4,160kg
<b>Urethane-tyred wheels</b>	Std.	Std.	Std.
<b>Side lifting pockets</b>	Std.	Std.	Std.
<b>Push/pull attachment</b>	Std.	Std.	Std.
<b>Hand pumped hydraulic operation</b>	Std.	Std.	Std.
<b>Expanded metal deck surface</b>	Std.	Std.	Std.
<b>Level section length</b>	1.840m	1.840m	2.250m
<b>Safety rave height</b>	0.300m	0.300m	0.300m

# CLEANING EQUIPMENT



## Ο ΑΠΟΛΥΤΟΣ ΕΞΟΠΛΙΣΜΟΣ ΚΑΘΑΡΙΣΜΟΥ

### ΗΑΚΟ

Hako είναι διεθνώς κορυφαίος κατασκευαστής και προμηθευτής επαγγελματικών μηχανημάτων καθαρισμού. Αναπτύσσοντας προϊόντα που ανταποκρίνονται στις υψηλές και συνεχώς μεταβαλλόμενες απαιτήσεις των πελατών, πάντοτε ενημερωμένοι για τις απαιτήσεις της αγοράς και τους διάφορους κλάδους βιομηχανίας.

Σήμερα, οι πρωτοποριακές μηχανές καθαρισμού εσωτερικών και εξωτερικών χώρων καθώς και οι σκούπες πολλαπλών χρήσεων είναι από τις καλύτερες στην αγορά. Η υψηλή τεχνολογία και η ποιότητα "που κατασκευάζονται στη Γερμανία" είναι οι βασικοί παράγοντες επιτυχίας της Hako.

### **SWEEPING, SWEEPING & VACUUMING, SCRUBBING & DRYING**

Η Hako αναπτύσσει τεχνολογία καθαρισμού που ανταποκρίνεται στις υψηλότερες απαιτήσεις στον επαγγελματικό καθαρισμό εσωτερικών και εξωτερικών χώρων, θέτοντας νέα πρότυπα όσον αφορά την εργονομία, την άνεση λειτουργίας και την αποδοτικότητα. Στη Hako, μετράμε την απόδοση σε τετραγωνικά μέτρα ανά ώρα και στο επίπεδο ικανοποίησης ανά εφαρμογή

# Hako



## VACUUM SWEEPERS

for Dust- Free Floor Cleaning - Both Indoors and Outdoors



### SWEEPMASTER M600

**Sweeping performance up to 2300 m<sup>2</sup>/h, 67 cm working width.**

Your number one choice for sweeping smaller in- and outdoor areas: Our model Sweepmaster M600 offers a very high sweeping and dirt-collecting performance of up to 2,300 m<sup>2</sup> of cleaned floor space per hour.



### SWEEPMASTER P650

**Sweeping performance up to 3,525 m<sup>2</sup>/h, 70.5 cm working width.**

This machine works by applying the clever overhead throwing principle which ensures maximum filling of the dirt hopper to provide both uninterrupted working and excellent sweeping results. The robust, heavy-duty steel frame design makes this Sweepmaster a genuine professional – for impeccably clean floors at all times.



### SWEEPMASTER B500

**Sweeping performance up to 2,400 m<sup>2</sup>/h, 60 cm working width.**

The Sweepmaster B500 is Hako's smallest motorised vacuum sweeper. This machine has been designed for both light-duty and demanding sweeping tasks and ensures perfectly cleaned hard floors and carpets while providing an impressive cleaning performance of up to 2,400 m<sup>2</sup>/h.



### SWEEPMASTER 900R

**Sweeping performance up to 7,200 m<sup>2</sup>/h, 95 or 120 cm working width.**

Cost-effective and efficient: The Sweepmaster 900 R provides professional sweeping results at all times. This ride-on vacuum sweeper is particularly manoeuvrable. This, in combination with its high sweeping performance of up to 7,200 m<sup>2</sup>/h, makes this Sweepmaster the ideal solution for cleaning medium-sized areas.

## AUTOMATIC SCRUBBER

Driers for intensive wet cleaning of hard floors and Outdoors and Outdoors

### SCRUBMASTER B70

Providing a cleaning performance of up to 4,200 m<sup>2</sup>/h, the Scrubmaster B70 is ideal for efficiently scrubbing & drying medium-sized to large areas, for example shopping centres and supermarkets, office buildings and public authorities or production halls and warehouses. The machine's traction is always superior, thanks to non-slip and non-marking tyres.





## SCRUBMASTER B120R

### Highly productive, manoeuvrable and ergonomic:

The Scrubmaster B120 R combines high area performance with extreme manoeuvrability, which makes this scrubber-drier the perfect choice when it comes to cleaning shopping centres, production halls and highly-frequented buildings such as train stations or airports.

## CARPET CLEANING

Wet and Dry vacuum cleaners



## CLEANSERV VD6

The compact vacuum cleaner Cleanserv VD6 is perfectly suited for commercial application, for instance in office buildings and hotels. This compact machine is extremely manoeuvrable, and its specially sheaved wheels and low weight provide particularly low-noise working for use in noise-sensitive areas.

## SINGLE-DISC & POLISHING



## CLEANSERV SD43/180

Hako offers a comprehensive range of single-disc- and polishing machines that ensure brilliant results on hard floors. Our standard machine for basic- and maintenance cleaning tasks. Typical application: shampooing carpets and cleaning water-resistant floors.

## CITY CLEANING & WASTE MANAGEMENT



## CITY MASTER 650

### Outdoor cleaning machine: 2-t class, 25 kW engine

Thanks to its multifunctional design, the Citymaster 650 can be retooled quickly and easily, for example as a professional sweeper or an efficient snowplough for winter service tasks, which makes this machine not only extremely versatile in use but also particularly economical as it provides multiple application options.

# CLEANING EQUIPMENT



**HIGH PRESSURE  
WATER JETTING  
EQUIPMENT**  
from 150 bar  
up to 2800 bar

Η COMBIJET είναι κατασκευαστής και προμηθευτής εξοπλισμού υψηλής πίεσης νερού, συστημάτων αντίστροφης ώσμωσης και βιομηχανικών μηχανημάτων καθαρισμού.

Υποστηριζόμενοι από υψηλής ποιότητας εξαρτήματα, λεπτομερή μηχανική κατασκευή και ευρωπαϊκή ποιότητα κατασκευής, τα προϊόντα μας εξυπηρετούν ένα ευρύ φάσμα βιομηχανιών παγκοσμίως. Είτε πρόκειται για εφαρμογές στη ναυτιλία, τον χώρο του πετρελαίου και του φυσικού αερίου, τον κατασκευαστικό τομέα ή βαριές βιομηχανίες, οι επαγγελματίες εμπιστεύονται τα προϊόντα μας για την οικονομική και αξιόπιστη εκτέλεση των έργων τους.

Η γκάμα μας περιλαμβάνει πολλά προϊόντα για τις πιο απαιτητικές συνθήκες, συμπεριλαμβανομένων πλυστικών



Please visit our website [www.combijet.com](http://www.combijet.com) for the full range of products.



μηχανημάτων υψηλής πίεσης (από 150 bar έως 250 bar), Jet Cleaners (έως 500 bar) και Ultra High Pressure Water Blasters (από 800 bar έως 2800 bar). Με μια πλήρη σειρά εργαλείων και αξεσουάρ, σχεδιασμένων και κατασκευασμένων για υψηλές πιέσεις, παρέχουμε στον τελικό χρήστη μια πλήρη λύση για τα περισσότερα έργα ή εφαρμογές.

Ως αποκορύφωμα της γκάμας μας, προσφέρουμε τα καινοτόμα ρομπότ COMBIJET, κατάλληλα για υψηλής πίεσης καθαρισμό. Η COMBIJET παράγει επίσης μια σειρά συστημάτων αντίστροφης ώσμωσης (παραγωγής νερού), για εφαρμογές επεξεργασίας του νερού ιδανικά για δύσκολες εγκαταστάσεις, όπως σε πλοία και πλατφόρμες στην θάλασσα.

Επιπλέον, προσφέρουμε παγκόσμιες υδροκαθαριστικές υπηρεσίες, όπου ο εξειδικευμένος εξοπλισμός μας και έμπειρες ομάδες ταξιδεύουν για την εκτέλεση έργων επιτόπου. Χρησιμοποιώντας την εμπειρία και το know-how μας, πληρούμε κάθε τεχνική προδιαγραφή για εξατομικευμένες λύσεις ειδικά προσαρμοσμένες στις ανάγκες του κάθε πελάτη.

# WATER-JETTING SYSTEMS

## up to 350 bar (up to 5,000 PSI)

The pressure range up to 350 bar includes a wide selection of models with Electric, Diesel, Petrol and Pneumatic drives, as well as Hot & Cold pressure washers.

Compact units, designed for heavy duty work for many applications, COMBIJET is the choice to go for when reliability is key.

### ELECTRIC COLD WATER

#### JE10-1407

Max. Pressure	140 Bar / 2030 PSI
Max. Flow Rate	7 LPM / 1.85 GPM
Electric Motor	2.1 Kw / 2.92 HP
Power Supply	1 phase 230V 50Hz
Machine Dimensions	37x37x62 cm
Machine Weight	18.5 Kg / 40.8 lbs



#### Standard Equipment

- Low maintenance motor, three steel pistons, aluminium pump head, with built-in bypass valve
- Automatic stop system
- Built-in detergent tank for direct suction
- Trolley with ergonomic handle and accessory holder
- Cable holder
- Side holder for gun and lance
- Hose-reel
- High pressure hose - 6m
- Gun and lance (fan jet and turbo)
- Operator and spares manual

### ELECTRIC COLD WATER

#### Standard Equipment

- Gun with Rotating Coupling
- Lance with Fan Jet Nozzle
- Power Cable 5m
- High Pressure Hose 8m
- Three ceramic pistons, brass linear pump head with built-in by-pass valve.



#### JE10-1510

Operat. pressure/max	30-150 Bar (max 160 Bar)
Delivery Rate	5.79 - 9 l/min
Delivery Rate	1.52 - 2.38 GPM
Abs. Power/Voltage	3000 W / 230V - 50Hz 1 ph
RPM	1450
Detergent Tank	3.8L / 1 gal
Inlet max. Temperature	40° C
Machine Dimension / Weight	76x41x75 cm / 33 Kg / 72.6 lbs

#### JE10-2015

Operat. pressure/max	30- 200 Bar (max 160 Bar)
Delivery Rate	7.5 -15 l/min
Delivery Rate	1.98 - 3.96 GPM
Abs. Power/Voltage	7000 W / 400V - 50Hz 3 ph
RPM	1450
Detergent Tank	3.8l / 1 gal
Inlet max. Temperature	40° C
Machine Dimension / Weight	76x41x75 cm / 44 Kg / 96.8 lbs



# ELECTRIC COLD WATER

## HEAVY DUTY RANGE

### Key Features

- Water-cooled motor - keeps the motor at optimum temperatures
- Total Stop (Delayed) - shuts down the motor when pump is not in use, with a 15 second delay, protecting the unit from overheating
- Flexible coupling between motor and pump - increased lifetime of motorpump

### Standard Equipment

- Gun with Rotating Coupling
- Lance with Fan Jet Nozzle
- Power Cable 5m
- High Pressure Hose 10m



Operating Pressure (bar)

Operating Pressure (psi)

Flow Rate

Power/Voltage

Motor Pump Type

RPM

Inlet max. Temperature

Machine Dimension

Machine Weight

### JE20-1211

30-125 Bar

435 - 1812 psi

5.75 - 11 lpm / 1.52 - 2.91 GPM

3000 W / 230V - 50Hz 1 ph

MP3

1450

40° C

50x90x83 cm

44 Kg / 96.8 lbs

### JE20-2015

30-200 Bar

435 - 2900 psi

7.5 - 15 lpm / 1.52 - 3.96 GPM

7000 W / 400V - 50Hz 3 ph

MPW5

1450

40 ° C

50x90x83 cm

47.5 Kg / 104.5 lbs

### JE20-2018

30-200 Bar

435 - 2900 psi

9 - 18 lpm / 2.38 GPM

8400 W / 380V - 60Hz 3 ph

MPW5

1700

40 ° C

50x60x107 cm

53 Kg / 117 lbs

### JE20-2513

30 - 250 Bar

435 - 3600 PSI

7.5 - 13 lpm / 1.98 - 3.44 GPM

8700 kW / 380V 60Hz 3 ph

MPW5

1700

40 ° C

50x60x107 cm

56 Kg / 123 lbs

Operating Pressure (bar)

Operating Pressure (psi)

Flow Rate

Power/Voltage

Motor Pump Type

RPM

Inlet max. Temperature

Machine Dimension

Machine Weight

## DIESEL

### Standard Equipment

- Trigger Operated Gun with Lance
- Fan Jet Nozzle (JP13-250)
- High Pressure Hose - 10 m



### JD90-275



### JD90-350/27

Working Pressure

275 bar / 3.990 PSI

350 bar / 5.075 PSI

Flow Rate

13 lpm / 3.43 GPM

27 lpm / 7.03 GPM

Engine Type

LOCIN

KUBOTA

Engine Power

7.5 kW / 3600 RPM

20.5 kW / 1720 RPM

Dimensions

900 x 700 x 850 mm

1200 x 800 x 1050 mm

Weight

85 Kg

575 Kg

## PETROL

### Standard Equipment

- Trigger Operated Gun with Lance
- High Pressure Nozzle Set (JP9-200)
- Fan Jet Nozzle
- High Pressure Hose - 10 m



### JP9-200



### JP13-250

Operating Pressure

200 Bar / 2900PSI

250 Bar / 3625 PSI

Delivery Rate

13 lpm / 3.43 GPM

17 lpm / 4.49 GPM

Engine Power

9 hp

13 hp

Pump Type

TPBH5

CL5

RPM

3400

1700

Inlet Max. Water Temperature

40° C

40 ° C

Dimensions / Weight

103x50x67 cm / 45 Kg

100x66x92 cm / 61 Kg



# ELECTRIC HOT & COLD WATER

## Standard Equipment

- Gun with Rotating Coupling
- Lance with Fan Jet Nozzle
- Power Cable 5m
- High Pressure Hose 10m



### JE30-1310D

Operating Pressure/Mx	30-130 Bar (max 150 bar)
Operating Pressure/Max.	435-1885 PSI (2175 max PSI)
Flow Rate	5.5-11 lpm / 1.45 - 2.64 GPM
Power/Voltage	3000 W / 230V 50Hz 1 ph
RPM	2800
Diesel Tank	14 l/ 3.7 gal
Detergent Tank	2.5 l/0.66 gal
Max. Temperature Inlet / Outlet	40° C / 90° C
Fuel Consumption	2.83 l/h - 0.75 gal/h
Heat Output	38 kw
Machine Dimensions / Weight	80x55x83 cm / 54 Kg / 1212 lbs



### JE30-1211

Operating Pressure/Mx	30-110 Bar / 150 Bar
Operating Pressure/Max.	4.35-1595 PSI /2175 PSI
Flow Rate	5.75-11 lpm / 1.52 - 2.91 GPM
Power/Voltage	3000 W / 230 V 50Hz 1 ph
RPM	1450
Diesel Tank	18 l/ 4.8 gal
Detergent Tank	3.0 l / 0.79 gal
Max. Temperature Inlet / Outlet	40° C / 140° C
Fuel Consumption	4.72 l/h - 1.25 gal/h
Heat Output	58kw
Machine Dimensions / Weight	94x65x90 cm / 125 Kg /275 lbs

### JE30-2016

Operating Pressure/Mx	30-200 Bar
Operating Pressure/Max.	435-2900 PSI
Flow Rate	7.5-15 lpm / 1.98 - 3.96 GPM
Power/Voltage	7300 W / 400 V 50Hz 3 ph
RPM	1450
Diesel Tank	18 l/ 4.8 gal/h
Detergent Tank	3l/0.8 gal/h
Max. Temperature Inlet / Outlet	40° C / 140° C
Fuel Consumption	6.6 l/h (1.75 gal/h)
Heat Output	74 kw
Machine Dimensions / Weight	94x65x90 cm / 130 Kg / 284 lbs

### JE30-2018

Operating Pressure/Mx	30-200 Bar
Operating Pressure/Max.	435-2900 PSI
Flow Rate	9 18 lpm / 4.78 - 9.56 GPM
Power/Voltage	8700 W / 380 V 60Hz 3 ph
RPM	1700
Diesel Tank	22 l/5.8 gal
Detergent Tank	22l/5.8 gal
Max. Temperature Inlet / Outlet	40° C / 140° C
Fuel Consumption	6.6 l/h (1.75 gal/h)
Heat Output	88 kw
Machine Dimensions / Weight	125x69x87 cm / 175 Kg / 385 lbs

# WATER-JETTING SYSTEMS

## up to 500 bar (up to 7,250 PSI)

Our 500 bar class of machines includes an impressive range of heavy duty jet cleaners, with unparalleled versatility & suitable for many applications. Powerful, robust and reliable, the 500 bar is the ultimate choice for the most demanding jobs.

Electric or Diesel engine drive, the machines can be offered in various mounting options and a range of accessories.

### ELECTRIC

#### Compact 500 bar Jet Cleaner with Manual Pressure Regulator

##### Standard Equipment

- Electric Cable -10 m
- High Pressure Hose – 20m
- Trigger Operated Gun with Lance
- Fan Jet Nozzle
- Manual Pressure Regulator (for pressure adjustment)
- Thermo – Mechanical Valve (for overheating protection)

##### Key Features

- EU Component & Build Quality
- Electric Box & Hour meter
- Lifting Bar
- Easy Hand Adjustable Pressure Regulator



#### JE60-500 / 50Hz & 60Hz

Working Pressure	500 Bar / 7250 PSI
Flow Rate (@50Hz)	16 lpm / 4.2 GPM
Flow Rate (@60Hz)	19 lpm / 5.0 GPM
Voltage / Frequency	400-440V / 50-60Hz
Electric Power	20 hp / 15 kW
Running Current	28 A
Dimension LxWxH	1070 x 550 x 900 mm
Weight	245 Kg

**Ideal For** Marine Industry, Concrete & Cement Industry, Machinery & Industrial Sector, Removal of Dirt, Grime & Loose Paint



**ATEX**

Available in ATEX  
Explosion Proof version



# DIESEL

## High Pressure Water Jet Cleaner

### Standard Equipment

- 20m High Pressure Hose
- Trigger Operated Gun with Lance
- Fan Jet Nozzle
- Manual Pressure Regulator

### Standard Features

- Base and Frame
- Water Tank
- Lifting Eye
- Stainless Steel Filters



### JD90-500

### JD90-500/30

Working Pressure

500 Bar / 7250 PSI

500 Bar / 7250 PSI

Flow Rate

18 lpm / 4.75 GPM

30 lpm / 7.9 GPM

Engine Power

20 kW / 27 HP

40kW / 55 HP

Dimension

1200 x 800 x 1050 mm

2100 x 1100 x 1750 mm

Weight

450 Kg

1050 kg

## WATER-JETTING SYSTEMS

# up to 1000 bar (up to 15,000 PSI)



Available in ATEX  
Explosion Proof version

# ELECTRIC

## High Pressure Water Blasters

### Standard Features

- Stainless Steel Frame
- Stainless Steel SS316 Electric Box
- Stainless Steel SS316 Water Tank
- Lifting Eye
- Brake System
- Stainless Steel Filter
- Feed (Booster) Pump

### Standard Equipment

- Ultra High Pressure Hose – 20m
- Electrical Cable – 5 m
- Dump Gun with Lance
- One Set of Operator & Spares Manual



### JE80-800

### JE80-1000

Working Pressure

800 Bar / 11600 PSI

1000 Bar / 14500 PSI

Flow Rate

15 lpm / 3.69 GPM

15 lpm / 3.69 GPM

Voltage/Frequency

400V/50Hz or 440V/60Hz

400V/50Hz or 440V/60Hz

Electric Power

430 kW / 40 HP

30 kW / 40 HP

Dimensions LxWxH

1700 x 980 x 1200 mm

1700 x 980 x 1200 mm

Weight

750 Kg

750 Kg

# VACUUM CLEANERS

## Standard Equipment for model CJV-265IF / CJV365IR

- Hose 2.5 m
- Steel Pipe & Curve
- Flat Lance
- Round Brush
- Holder Accessory
- Wet Tool
- Carpet Tool
- Tilted Tank
- Traceless wheels
- Cloth filter
- Stainless steel tank
- Filter cleaning system
- Handy accessory holder



Motor Power
Column Depression
Suction Air
Tank Capacity
Power Supply
Dimensions / Weight

### CJV - 265IF

2000 (Mx. 2400)
220 mbar/22kPa
13 l/s
65 L
220 -240 50/60Hz
44x46x96 cm / 14.5 Kg

### CJL - 365IR

3000 (Mx. 3600)
220mbar/22kPa
195 l/s
65 L
220 -240 50/60Hz
62x51x100 cm / 20 Kg

Power Supply
Abs. Power
N° / Motor Type
Column Depression
Air Suction / Tank Volume
Dust & Liquid Capacity
Filtering Surface
Filtering Capacity / Electr. Cable Length
Dimensions / Weight

### CJV80-22

230V 50Hz
2200 W
1 x induction
32kPa (3200mm H2O)
97 l/s / 80lt
36 lt / 49 lt
4300 cm2
5µm / 10m
50x50x140 cm / 80 Kg / 176 lbs

# FOAM SPRAYER

Capacity / Body
Working Pressure
Safety Valve
Hose/Lance Length
Dimensions
Weight

### CFJ 50

50 l / Stainless
6 Bar
Max. 8 Bar
10m /900mm
45x42x100 cm
18 Kg





# STEAM GENERATORS

## Steam Generator with Diesel Boiler



**JS D10** (Single Operator)

Abs. Power/Voltage	350W / 230V
Fuel/Water Tank	25/25 lt
Burner Type	DIESEL
Fuel Consumption	3 lt /h
Heating& Activation Time	5 min
Noise Level	75 dB (A)
Steam Production	37.5 Kg /h
Steam Pressure	10 Bar
Steam Temperature	178 ° C
Machine Dimensions / Weight	90x65x80 cm / 122 Kg

**JS D10** (Tow Operators)

Abs. Power/Voltage	350 W/ 230 V
Fuel/Water Tank	25 / 25 lt
Burner Type	DIESEL
Fuel Consumption	3.78 lt/h
Heating& Activation Time	5 min
Noise Level	75dB (A)
Steam Production	47 Kg
Steam Pressure	10 Bar
Steam Temperature	178 ° C
Machine Dimensions / Weight	90x65x80 cm / 140 Kg

# STEAM GENERATORS

## Electric



**JS 3000**

Abs. Power/Voltage	3000 W / 230V 50Hz
Fuel/Water Tank	
Burner Type	ELECTRIC
Fuel Consumption	
Heating& Activation Time	4 - 7 min
Noise Level	73 dB (A)
Steam Production	3.25 kg/h
Steam Pressure	7 bar
Steam Temperature	165° C
Machine Dimensions / Weight	630 X 540 X 880 mm / 32 kg / 70.5 lbs



**JS 3.3**

Abs. Power/Voltage	3.3 kW /230V 50Hz
Fuel/Water Tank	5 l/ 5l
Burner Type	ELECTRIC
Fuel Consumption	
Heating& Activation Time	7-10 min
Noise Level	80dB(A)
Steam Production	4.62 Kg/h
Steam Pressure	9 Bar
Steam Temperature	175 ° C
Machine Dimensions / Weight	620X440X860 CM / 340KG

# TELESCOPIC FORKLIFT TRUCKS



## THE TECHNOLOGICAL LEADER IN OPERATING MACHINES

Η Merlo είναι βιομηχανική ομάδα που σχεδιάζει, παράγει και εμπορεύεται τα δικά της προϊόντα με τα εμπορικά σήματα "Merlo" και "TreEmme".

Οι άνθρωποι βρίσκονται στο επίκεντρο του έργου. Αφοσιωμένοι στη συνεχή βελτίωση της απόδοσης και των επιδόσεων των προϊόντων Merlo σέβονται το περιβάλλον και κάνουν πιο λειτουργικό, ασφαλές και άνετο το έργο του χειριστή.



Η πλήρης σειρά τηλεσκοπικών forklift trucks αποτελείται από:

**COMPACTS**

**HIGH CAPACITY**

**STABILIZED**

**ROTATING**





## COMPACTS

Αυτά τα μοντέλα είναι πολύ μικρά για χρήση σε περιορισμένα περιβάλλοντα ή μικρούς χώρους αλλά ταυτόχρονα προσφέρουν υψηλού επιπέδου απόδοση και μοναδική άνεση.

Model	Panoramic 27.6 plus	Panoramic 27.6 Top
Max Load Capacity	4850 ( kg)	4850 (kg)
Lift height	5.9 m	5.9 m
Max reach	3.3 m	3.3 m



## HIGH CAPACITY

Αυτά τα μοντέλα έχουν σχεδιαστεί για εργασία στα λιμάνια, στα λατομεία, στα ορυχεία και για χειρισμό πολύ μεγάλων/ογκώδη υλικών τόσο με πιρουνία όσο και με βαρούλκα φορτωτές

Model	P72. 10 PLUS	P 50.18 HM	P65.14 HM	P120.10HM
Max capacity	7200 kg	5000 kg	6500 kg	12000 kg
Lifting height	9.55 m	17.9 m	13.9m	9.8 m
Max reach	5.2 m	13.m	8.8m	5.3m
Max operating height	6.56 m	12.9 m	10.2 m	6.9m
Max operating reach	2m	3.8 m	3m	1.3m
Capacity at max height	4000 kg	3000kg	4000kg	7000 kg
Capacity at max reach	2100 kg	500 kg	1600 kg	2000kg



## STABILIZED

Η σειρά Stabilized χαρακτηρίζεται από μια τεράστια ποικιλία μοντέλων που κυμαίνονται από συμπαγή μηχανήματα (για όσους διαθέτουν περιορισμούς χώρου) έως μοντέλα υψηλής απόδοσης για να εργάζονται σε μεγάλα εργοτάξια. Η σειρά περιλαμβάνει 15 μοντέλα, δυναμικότητας από 3400 έως 4000kg, ύψους ανύψωσης από 7 έως 17 μέτρα.

### Model P30.10

<b>Max capacity</b>	3000kg
<b>Lifting height</b>	9.6 m
<b>Max reach</b>	6.5 m
<b>Max operating height</b>	9.6 m
<b>Max operating reach</b>	2.3m
<b>Capacity at max height</b>	3000 kg
<b>Capacity at max reach</b>	1000 kg

Model	P 35.11	P40.12	P40.13	P40.14	P40.17	P50.18 PLUS
<b>Max capacity</b>	3500 kg	4000 kg	4000kg	4000 kg	4000 kg	5000 kg
<b>Lifting height</b>	11 m	11.5m	12.5 m	13.5m	16.5m	17.5 m
<b>Max reach</b>	7.8.m	7.6m	8.74 m	9.3 m	12.47 m	13.5 m
<b>Lift height at max. load capacity</b>	9 m	11.5 m	10.9 m	10.7 m	10.3 m	9.2 m
<b>Reach at max. load capacity</b>	2m	3.4m	3.3	3.56 m	4.06 m	3.7 m
<b>Capacity at max height</b>	2500kg	4000kg	3500 kg	3000 kg	2500 kg	2500 kg
<b>Capacity at max reach</b>	1000 kg	1300 kg	1000 kg	1000 kg	600 kg	750 kg



## ROTATING

Χάρη στους χειριστές τηλεχειρισμού της σειράς Rotating, είναι δυνατό να λειτουργούν 360° χάρη στον περιστρεφόμενο πυργίσκο, ο οποίος παρέχει μεγαλύτερη ακτίνα δράσης σε σύγκριση με έναν σταθερό χειριστή τηλεχειρισμού. Σήμερα το Rotating φτάνει τα 30 μέτρα ύψους λειτουργίας και μπορεί να ανυψώσει 6 τόνους.

Model	Roto 40.16	Roto 40.16S	Roto 40.18	Roto 40.18S	Roto 50.21
Max capacity	4000 kg	4000 kg	4000kg	4000kg	4950 kg
Lifting height	15.8 m	15.8 m	17.7 m	17.7	21 m
Max reach	13.2m	13.2m	15m	15m	17.9m
Engine	FPT F34	FPT F36	FPT F34	FPT F36	Deutz TCD3.6
Engine Power (kW/HP)	55,4/75	90/122	55,4/75	90/122	55,4/75

Model	Roto 50.21S	Roto 50.21 Plus	Roto 50.26	Roto 50.26S	Roto 50.26S plus
Max capacity	4950 kg	4950 kg	4950 kg	4950 kg	4950 kg
Lifting height	21 m	21 m	25.9 m	25.9m	25.9m
Max reach	17.9m	17.9 m	22.9 m	22.9 m	22.9 m
Engine	FPT NEF45	FPT NEF45	Deutz TCD3.6	FPT NEF45	FPT NEF45
Engine Power (kW/HP)	125/170	125/170	55,4/75	125/170	125/170

# TRUCK MOUNTED FORKLIFT TRUCKS



## ΤΕΛΕΙΑ ΠΡΟΣΑΡΜΟΣΜΕΝΑ ΣΤΙΣ ΑΝΑΓΚΕΣ ΣΑΣ

Η Terberg Kinglifter είναι φημισμένη για την εστίασή της στον πελάτη και την ποιότητα, παρέχοντας truck – mounted μηχανήματα υψηλής ποιότητας και εξαιρετικής απόδοσης.

Κάθε Kinglifter ρυθμίζεται ειδικά για τον πελάτη. Με standard μοντέλα αλλά και πολλές επιλογές προαιρετικών λειτουργιών τα μηχανήματα αυτά προσαρμόζονται τέλεια στον τρόπο εργασίας σας.

Ως επίσημος αντιπρόσωπος της Terberg, αναλύουμε τις ανάγκες σας, όπως το βάρος και τις διαστάσεις των φορτίων που πρέπει να μεταφερθούν, την επιφάνεια και τον τρόπο εκφόρτωσης (από τη μία ή από την δύο πλευρές), προκειμένου να προσφέρουμε το βέλτιστο Kinglifter για εσάς.



## APPLICATIONS



### BEVERAGE DISTRIBUTION

Terberg Kinglifter truck-mounted forklifts. Our compact models are particularly useful when operating in congested city centres, and also in your warehouse.



### GAS CYLINDER DISTRIBUTION

The lifting capacity up to 2500kg enables you to load and unload heavy pallets of cylinders safely. If you make many city centre deliveries then one of our compact units is a good choice, with a lifting capacity of 1500kg.



### AGRICULTURAL PRODUCTS

A Terberg Kinglifter with large wheels and three-wheel drive is the perfect choice for deliveries to farms. The high lifting capacity, up to 2500 kg, enables you to handle large bags of fertiliser and similar loads.



### DEFENCE

Defence equipment often has to operate in challenging environments. This is where the robust design and high reliability of our truck-mounted forklifts stand out.



### BUILDING MATERIALS

For use on construction sites our truck-mounted forklifts can be fitted with large wheels and 4-way steering. With a lifting capacity up to 2500 kg you can handle heavy pallets of building materials.



### RECYCLING

Pallets of materials for recycling often have to be collected from industrial and residential sites where conventional forklift trucks are not available.

## KINGLIFTER TKL-S COMPACT

Kinglifter truck-mounted forklifts are extremely robust. The excellent ratio between the weight of the units and their lifting capacity contributes to a high operational economy.

The Kinglifter TKL-S is the most compact model in the Terberg Kinglifter range. It is the perfect choice if you need a compact unit with a low weight. This unit is powerful for its size, and available in many versions. As standard it is fitted with a 26hp Stage V diesel engine and it can be supplied with 1 or 3-wheel drive, a mast with a lifting capacity of 1500 kg and a lifting height of 1800 to 2800 mm, fixed or retractable wheel arms, a range of forks and wheels, and many options.



# ACCESS PLATFORMS



## GENIE® LIFTING EQUIPMENT SETS THE STANDARD

Από μικρές πλατφόρμες μέχρι τηλεσκοπικά, ψαλιδωτές πλατφόρμες και articulating booms τα προϊόντα της Genie προσφέρουν εξαιρετική απόδοση, ασφάλεια και αξιοπιστία βασισμένα στη δυνατότητα να παρέχεται συνεχώς υψηλή ποιότητα με σχεδιασμό.

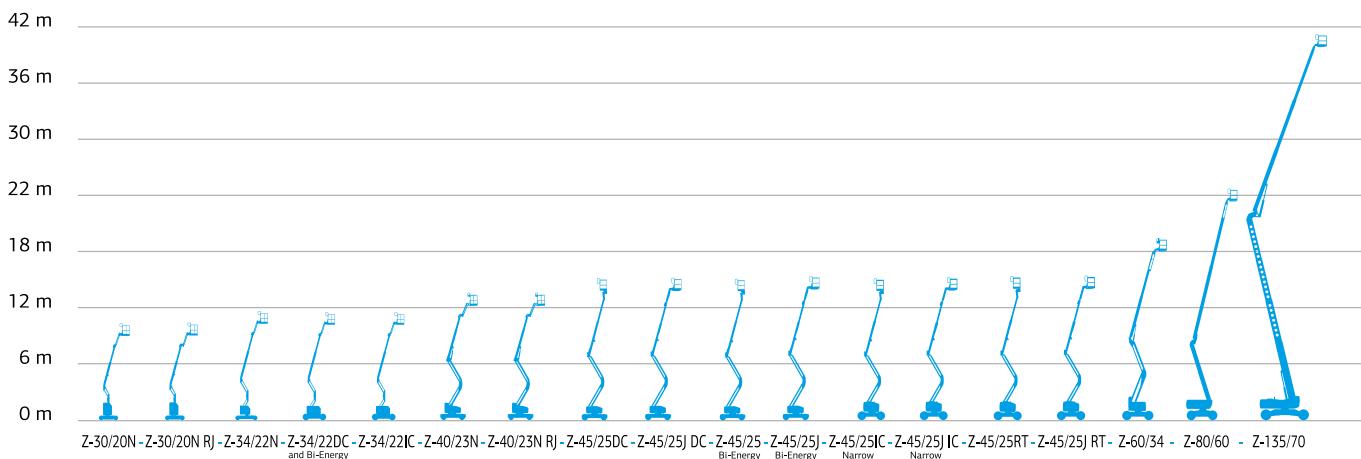
Χρησιμοποιούνται σε διάφορες βιομηχανίες είτε αυτές αφορούν τον κατασκευαστικό τομέα, τις αποθήκες, το εμπόριο, ακόμα και στην αεροπορία αλλά και στον στρατό, συμπεριλαμβανομένων των ενοικιάσεων.

Η παγκόσμια και διαφοροποιημένη εξειδίκευση της Genie είναι εδώ για να εξυπηρετήσει τις ανάγκες των πελατών μας. Η Genie και η Demetriades Handling είναι αφοσιωμένες στο να βελτιώνουν την ποιότητα και να παρέχουν ολοκληρωμένη υποστήριξη ακόμη και μετά την πώληση.



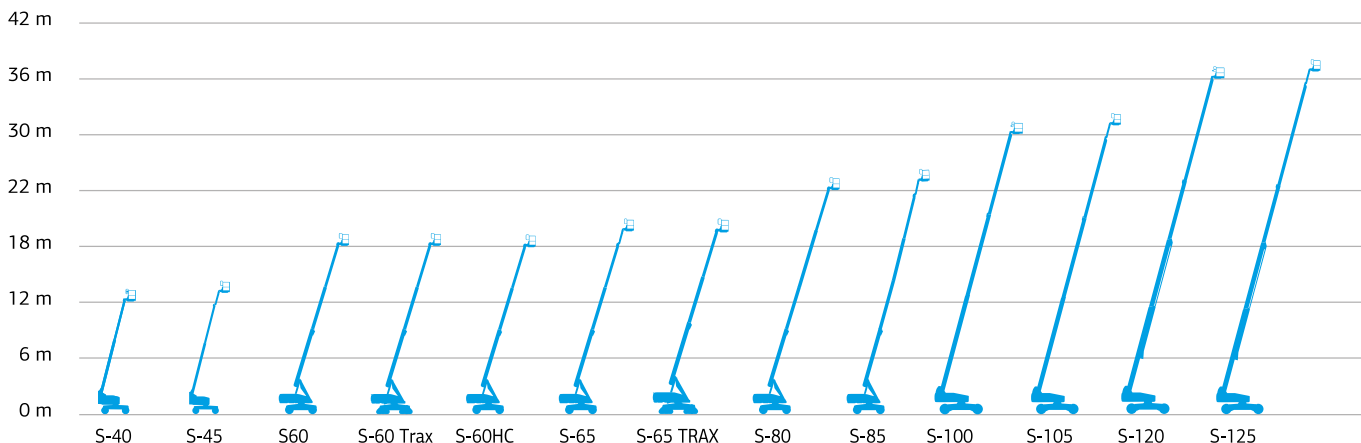
## ARTICULATING Z BOOM LIFTS

Τα Articulating Z boom lifts παρέχουν την δυνατότητα ανύψωσης, υπερσύνδεσης και σμίκρυνσης με ακριβή τοποθέτηση για την απόλυτη ευελιξία στις περιοχές εργασίας που είναι δύσκολο να αποκτήσουν πρόσβαση. Τα μηχανήματα αυτά κέρδισαν απίστευτη δημοτικότητα λόγω των μοναδικών δυνατοτήτων τους «up-and-over» για την πλοήγηση στα εμπόδια σε ύψος.



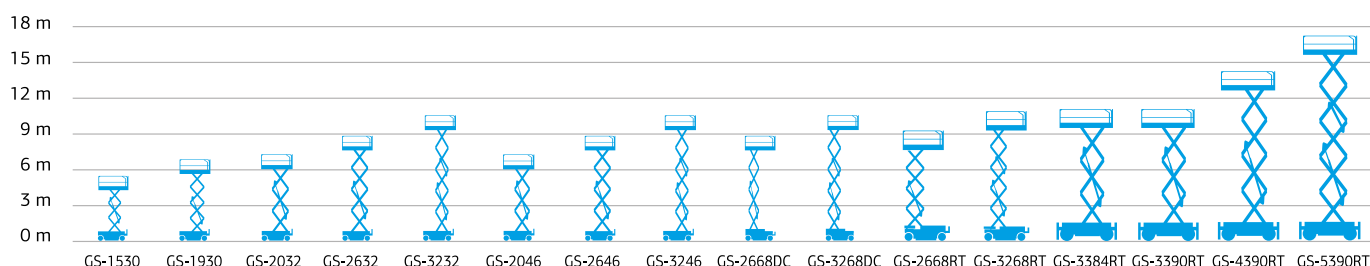
## TELESCOPIC S BOOM LIFTS

Οι ανυψωτήρες με τηλεσκοπικούς βραχίονες Genie® S® έχουν σχεδιαστεί για να βελτιώνουν την αποδοτικότητα εργασίας και να προσφέρουν μεγαλύτερη οριζόντια προσπέλαση σε σχέση με οποιοδήποτε άλλο τύπο πλατφόρμας. Ιδανικά για εργασία σε περιοχές με περιορισμένη πρόσβαση, οι τηλεσκοπικοί βραχίονες Genie προσφέρουν κορυφαία εμβέλεια και δυναμικότητα για απίστευτη προσβασιμότητα στον χειριστή.



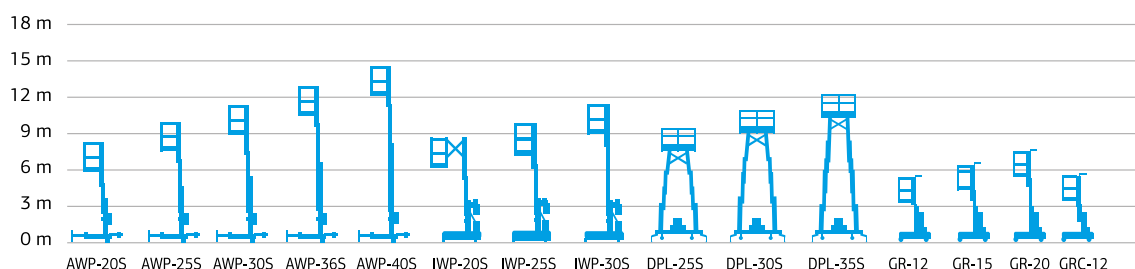
## SCISSOR LIFTS

Τα scissor lifts είναι εξαιρετικά εύκολα στην μεταφορά και μετακίνηση, επιτρέποντας στους χειριστές να κινούνται εύκολα γύρω από στενές περιοχές εσωτερικού και εξωτερικού χώρου με σταθερές επιφάνειες επίπεδου. Χαρακτηρισμένα από τα χαμηλά επίπεδα θορύβου, τα scissor lifts Genie παρέχουν εξαιρετική δυναμική και πλατφόρμα με μεγάλο χώρο εργασίας.



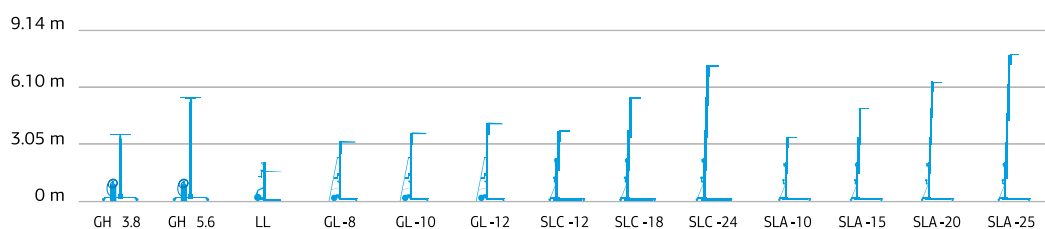
## AERIAL WORK PLATFORMS & RUNABOUTS

Οι εναέριες πλατφόρμες εργασίας Genie<sup>®</sup> AWP<sup>™</sup>, DPL<sup>™</sup> και IWP<sup>™</sup> είναι εύχρηστες και οικονομικές, καθιστώντας την πρώτη επιλογή για ένα ευρύ φάσμα εφαρμογών. Ένα άτομο μπορεί εύκολα να τα ρυθμίσει και να ξεκινήσει να εργάζεται μέσα σε λίγα λεπτά, παρέχοντας το ιδανικό εργαλείο για σχεδόν οποιαδήποτε εφαρμογή πρόσβασης. Το ελαφρύ και μικρό μέγεθος τους καθιστά τις εναέριες πλατφόρμες εργασίας Genie κατάλληλες για χρήση σε σχολεία, εκκλησίες, αποθήκες και άλλα.



## MATERIAL LIFTS

Τα material lifts είναι ελαφριά και χαμηλού κόστους ανυψωτικά μηχανήματα σχεδιασμένα για να βελτιώνουν την παραγωγικότητα του εργοστασίου με μηχανήματα που μεταφέρονται πολύ εύκολα για μια μεγάλη ποικιλία εσωτερικών και εξωτερικών εφαρμογών.



# GOLF UTILITY AND TRANSPORTATION CARS



**Ο όμιλος Demetriades  
παρουσιάζει τη DuroCar,  
μια εντελώς νέα μάρκα  
ηλεκτρικών οχημάτων.**

Αυτά δεν είναι μόνο τα αυτοκίνητα γκολφ και τα ελαφριού τύπου οχήματα για μεταφορά αποσκευών ή πελάτων για ξενοδοχεία που ήδη έχουμε στη σειρά προϊόντων μας.

Η DuroCar παρουσιάζει πλήρως νόμιμα οδικά αυτοκίνητα υψηλών επιδόσεων, φορτηγά και μοτοσικλέτες, καθώς και σκούτερ αναψυχής και ποδήλατα. Η σειρά εκτείνεται σε οχήματα ειδικά για συγκεκριμένες εργασίες, όπως μεταφορές προσωπικού και φορτίου.

Είναι εξαιρετικά κομψά, αξιόπιστα, αποδοτικότερα και λειτουργούν μακρύτερα με μία μόνο φόρτιση. Η μεγάλη ποικιλία μοντέλων και δυνατοτήτων διαμόρφωσης παρέχει στους πελάτες περισσότερες επιλογές.

Please visit our website [www.durocar.com](http://www.durocar.com) for the full range of products.

## DRIVING THE FUTURE



Η ΠΛΗΡΗΣ ΣΕΙΡΑ DUROCAR ΑΠΟΤΕΛΕΙΤΑΙ ΑΠΟ:

DURO G1

DURO V4

DURO V6

DURO V8DB

DURO CARGO VBL/VBS

DURO CARGO FSBS

DURO CARGO S

CITY CARGO

DURO TRUCK 48

CITY4

DX1

SCOUTER

# DRIVING THE FUTURE



## DURO G1

Electric golf car with the AC drive motors, makes most probably the best choice for professionals, when ergonomics, performance and durability are the main factors taken into consideration in a golf course fleet.



## DURO V4

AC electric car for 4 passengers or 2 passengers and luggage/ cargo, can be specially configured to transport passengers and their luggage, combining comfort and versatility.



## DURO V6

AC electric car for 6 passengers or 4 passengers and luggage/ cargo, can be used for an even more efficient and convenient transportation of the passengers and their luggage.



## DURO V8DB

Is an AC - powered electric vehicle, designed to transfer with comfort a disabled person on wheelchair and 6 more passengers, as well as for tailormade solutions.



## DURO CARGO VBL/VBS

AC electric car with van box/standard base, can be specially configured to transport anything quickly and quietly around the grounds, considered to be an ideal 2 - seater - housekeeping cart.





Please visit our website [www.durocar.com](http://www.durocar.com) for the full range of products.



## DURO CARGO FSBS

AC electric car with insulated stainless - steel food service box/standard base, can be adapted for the delivery of food & beverages.



## DURO CARGO S

With cargo boxes (pickup)/standard base, has a range of standard and custom – configured vehicles, moving people and cargo with ease and speed. CARGO S is also providing an ambulance and a canteen vehicle.



## DURO CARGO L

With cargo boxes (pickup)/long base, is the ideal vehicle for Airports & Seaports, as well as Hospitality & Leisure. It is perfect for transporting freight, passengers, personnel and equipment. They can maneuver into and out of spaces that larger trucks cannot access, and are safe.



## CITY CARGO

AC electric street legal car with cargo box, provides reliable and convenient transport through the city, while it also ideal for carrying all types of personnel within industrial facilities.



## DURO TRUCK 48

AC electric car with cargo box (pick up)/extra - long - base, has the power and capability to improve shop - floor productivity and enhance overall efficiency, safety and emission free.

# CITY ELECTRIC VEHICLES



## DRIVING THE FUTURE

Ο Όμιλος Δημητριάδη παρουσιάζει την DUROCAR, μια εντελώς νέα μάρκα ηλεκτρικών οχημάτων.

Το DUROCAR παρουσιάζει πλήρως νόμιμα για τους δρόμους υψηλής απόδοσης αυτοκίνητα, φορτηγά, μοτοσικλέτες, σκούτερ καθώς και ποδήλατα. Η γκάμα επεκτείνεται σε οχήματα που εξυπηρετούν συγκεκριμένες ανάγκες, όπως μεταφορά προσωπικού και φορτίου, φορτηγά για την εξυπηρέτηση τροφίμων και οχήματα για τη μεταφορά ασθενών σε αθλητικά γήπεδα.

Τα ηλεκτρικά οχήματα έχουν κάνει μεγάλα βήματα τα τελευταία χρόνια, και τα έξυπνα ηλεκτρικά οχήματα της DUROCAR είναι πολύ στιλάτα, αξιόπιστα, οικονομικά και διανύουν μεγαλύτερες αποστάσεις με μια μόνο φόρτιση. Η ευρεία ποικιλία μοντέλων και δυνατοτήτων ρύθμισης προσφέρει στους πελάτες περισσότερες επιλογές.

Please visit our website [www.durocar.com](http://www.durocar.com) for the full range of products.



## Benefits of Lithium-ion Batteries

- Lithium-ion batteries clearly outperform traditional batteries
- Faster charging
- Longer lifespan
- Compact and low weight
- Environmentally - friendly



## Advantages of AC Electric Motors

- Faster acceleration
- More power under a load
- Improved downhill braking
- More efficient regeneration
- Higher top speed
- Simple to maintain
- Lower maintenance costs
- Less energy used to recharge and to operate
- Durable and long-lasting
- Smaller and lighter
- Greater range

Έχοντας πάνω από 16 χρόνια εμπειρίας στα ηλεκτρικά οχήματα, έχουμε πουλήσει και υποστηρίξει εκατοντάδες ηλεκτρικά οχήματα που χρησιμοποιούνται σε αμέτρητα γήπεδα γκολφ, ξενοδοχεία, θέρετρα και αποθήκες.

Με τα DUROCAR θέλουμε να κάνουμε τη διαφορά: για το περιβάλλον και για την ευκολία, την κινητικότητα και τις αντιλήψεις των ανθρώπων οδηγώντας επιχειρήσεις και ιδιώτες χρήστες στο μέλλον!



# PARKING SYSTEMS

## Μηχανικά Συστήματα Στάθμευσης



Η DuroCar συνεργάζεται με τις κορυφαίες εταιρείες παγκοσμίως στο σχεδιασμό, την παραγωγή, την προμήθεια και την εγκατάσταση αυτόματων μηχανικών συστημάτων στάθμευσης αυτοκινήτων.

Η σειρά προϊόντων μας, είναι σε θέση να ικανοποιήσει σχεδόν κάθε ανάγκη: από μικρές έως μεγάλες εγκαταστάσεις για μόνιμους ή διαβατικούς χρήστες. Τα συστήματά μας, χάρη στις αυστηρές πιστοποιήσεις, την καινοτομία και την τεχνολογική εξέλιξη των προϊόντων μας εγγυώνται υψηλή απόδοση σε εξαιρετικά περιορισμένους χώρους, φιλικότητα προς το χρήστη, εύκολη συντήρηση, ασφάλεια και αξιοπιστία.

Πλήρως αυτόματα συστήματα στάθμευσης, συστήματα εξαρτημένης και ανεξάρτητης στάθμευσης, συστήματα Lift & Slide και περιστρεφόμενα τραπέζια ως σύγχρονα συστήματα στάθμευσης είναι πρακτικά, γρηγορά, ασφαλές και εξοικονομούν χώρο.

Μπορούν να κατασκευαστούν τόσο σε υπόγειους όσο και σε υπέργειους χώρους διαθέτοντας μία σειρά από πλεονεκτήματα.

### ΧΩΡΟΣ

Στους ίδιους όγκους, είναι δυνατή η δημιουργία διπλάσιων χώρων στάθμευσης σε σύγκριση με τους συμβατικούς σταθμούς αυτοκινήτων που χρησιμοποιούν ράμπες.

Τα μηχανικά συστήματα στάθμευσης μπορούν να προσαρμοστούν σε πολύ στενούς χώρους στους οποίους θα ήταν αδύνατο να κατασκευαστούν συμβατικοί σταθμοί αυτοκινήτων με ράμπες και μπορούν να εκμεταλλευτούν στο έπακρο το διαθέσιμο βάθος. Λόγω της ευκαμψίας του συστήματος μπορεί να προσαρμοστεί σε υπάρχουσες κτιριακές εγκαταστάσεις.

### ΟΙΚΟΝΟΜΙΑ

Το κόστος του συστήματος ανά θέση είναι ανταγωνιστικό καθώς έχουμε καλύτερη εκμετάλλευση του υπάρχοντος χώρου. Μειωμένη απαίτηση σε προσωπικό λειτουργίας του σταθμού. Τα κόστη για την ασφάλιση σε φωτιά, κλοπή κ.α. είναι σαφώς

## Συστήματα Εξαρτημένης και Ανεξάρτητης Στάθμευσης



Τα συστήματα εξαρτημένης και ανεξάρτητης στάθμευσης είναι η ιδανική λύση για την περίπτωση έλλειψης χώρων στάθμευσης. Είναι κατάλληλα για υπόγεια γκαράζ, για υπαίθριους χώρους στάθμευσης για μονοκατοικίες καθώς και πολυκατοικίες. Ανάλογα με το μοντέλο, υπάρχει χώρος για δύο έως έξι αυτοκίνητα σε κάθε σύστημα. Με φορτίο οχήματος από 2000kg έως 2600kg σχεδόν κάθε αυτοκίνητο μπορεί να σταθμεύσει άνετα σε όποιο σύστημα επιλεγεί. Τα συστήματα εξαρτημένης και ανεξάρτητης στάθμευσης χαρακτηρίζονται από την ιδιαίτερη φιλικότητα προς το χρήστη: Το όχημά σας είναι στη διάθεσή σας απλά γυρίζοντας το κλειδί. Λόγω των διαφορετικών υψών και πλάτους των μοντέλων μας, θα βρείτε το σωστό σύστημα που θα καλύπτει τις απαιτήσεις σας. Τα συστήματα εξαρτημένης και ανεξάρτητης στάθμευσης χαρακτηρίζονται από χαμηλό κόστος συντήρησης, υψηλή ασφάλεια και λειτουργικότητα.

- 2 επίπεδα στάθμευσης
- Δεν είναι αναγκαία η ύπαρξη ράμπας
- Πραγματικός διπλασιασμός θέσεων.

## Lift & Slide Puzzle Systems



Τα συστήματα Lift & Slide είναι ένα είδος αυτόματου συστήματος στάθμευσης όπου ο επιλεγμένος χώρος στάθμευσης μετακινείται μέσω ενός αυτόματου συστήματος ελέγχου και οι θέσεις στάθμευσης μπορούν να μετατοπιστούν κάθετα ή οριζόντια. Οι πλατφόρμες επιπέδου εισόδου κινούνται οριζόντια μόνο και οι πλατφόρμες ανώτερου επιπέδου κινούνται κάθετα. Χρησιμοποιώντας την κάρτα μονίμου πελάτη ή εισάγοντας τον κωδικό, το σύστημα μετακινεί αυτόματα τις πλατφόρμες στην επιθυμητή θέση. Για την έξοδο ενός αυτοκινήτου που είναι σταθμευμένο στο επάνω επίπεδο, οι πλατφόρμες χαμηλότερου επιπέδου θα μετακινηθούν πρώτα στη μία πλευρά για να δώσουν ένα κενό χώρο στον οποίο η απαιτούμενη πλατφόρμα κατεβαίνει.

- Συνδυασμός οριζόντιας και κατακόρυφης κίνησης.
- Στάθμευση σε 2 έως 6 επίπεδα, με μόνο ένα επίπεδο κίνησης.
- Μεταβλητή διάταξη από 2 έως και 8 «στήλες» οχημάτων.
- Ανεξάρτητη στάθμευση.
- Εύκολη λειτουργία με πολλαπλές επιλογές ελέγχου puzzle

## Συστήματα Περιστρεφόμενης Πλατφόρμας – Carouzel



Εάν ο χώρος είναι περιορισμένος, τα περιστρεφόμενα τραπέζια μας είναι τα τέλεια βοηθήματα στάθμευσης. Εάν δεν υπάρχει δυνατότητα περιστροφής ή είναι πολύ δύσκολη η περιστροφή στο γκαράζ σας, μπορείτε να λύσετε αυτό το πρόβλημα εύκολα και βολικά με ένα από τα περιστρεφόμενα τραπέζια αυτοκινήτων. Το μεγάλο πρόβλημα των ελιγμών και των μικρό-ατυχημάτων στο αυτοκίνητό κατά την διάρκεια ελιγμών ανήκει πλέον στο παρελθόν. Το σύστημα περιστρέφει το όχημά σας και το φέρνει στην επιθυμητή θέση σε ελάχιστα δευτερόλεπτα. Τα συστήματα είναι κατάλληλα για κάθε είδους εγκατάσταση όπως γραφεία και εμπορικά κτίρια, υπόγεια γκαράζ, ξενοδοχεία και πολυκατοικίες.

# FORKLIFT TRAINING



**Δεν υπάρχουν ατυχήματα.  
Η εκπαίδευση σώζει ζωές!**  
Σας προσκαλούμε να μας  
γνωρίσετε και να επενδύσετε  
στην ασφάλεια σας.

Με πολυετή πείρα στον τομέα αυτό, δημιουργήσαμε εκπαιδευτικά σεμινάρια ασφάλειας και υγείας στο χώρο εργασίας σχετικά με την ασφαλή και σωστή χρήση ενός περionoφόρου οχήματος.

Τα εκπαιδευτικά σεμινάρια πιστοποιούνται από την ITTSAR (Independent Training Standards Scheme and Register) και ως μέλος του Forklift Truck Association προσφέρουμε εκπαιδευτικά προγράμματα για: Forklift, Hand Lift, Scissor Lift, Articulated Boom Lift, Combi Lift, Telescopic Forklift, Tail Lift, Electric Pallet Truck, Reach Truck, Pivot Steer (FLEXI), Tow Tug.

Η Demetriades Handling, όντας μέλος της ITTSAR & του Forklift Truck Association διαθέτει πολύχρονη πείρα στην σωστή και ασφαλή χρήση των προαναφερθέντων.



# Why Buy when you can **RENT!**

Καινούργια ή Μεταχειρισμένα

 **Demetriades** *rentals*

**ΧΩΡΙΣ**  
Κεφάλαιο &  
Χρηματοδοτήσεις

**ΧΩΡΙΣ**  
Περιορισμό  
Ωρών  
Λειτουργίας

**ΧΩΡΙΣ**  
Έξοδα  
Συντήρησης &  
Επιδιόρθωσης

**ON  
RENT**

Γιατί να αγοράσετε όταν μπορείτε να

## **ΕΝΟΙΚΙΑΣΕΤΕ!**

Εξοπλιστείτε χωρίς Κεφάλαιο & Χρηματοδοτήσεις

**FORKLIFTS**

**DURO CARS**

**ΠΛΑΤΦΟΡΜΕΣ**

**ΚΑΙΝΟΥΡΓΙΑ ή ΜΕΤΑΧΕΙΡΙΣΜΕΝΑ**

- + Δυνατότητα απόσυρσης του υφιστάμενου στόλου σας, με αντικατάσταση καινούργιων μηχανημάτων!
- + 100% Φοροαπαλλαγή στο ποσό ενοικίου!
- + Ευέλικτα σχέδια ενοικίασης προσαρμοσμένα στις ανάγκες σας!



Member of:



**Demetriades Handling Ltd**

Falea & Koutsoventi Corner  
Ayios Athanasios Industrial Area  
P.O BOX 59617 - 4011 Limassol, Cyprus

Tel.: **77777886**  
Tel: +357 25755866  
Fax: +357 25725940

 **77777886**

info@demetriadeshandling.com  
**www.demetriadeshandling.com**  
**www.demetriadesgroup.com**